प्रदेश सरकार

अर्थ मन्त्रालय

प्रदेश लेखा नियन्त्रक कार्यालय

गण्डकी प्रदेश

एकीकृत वित्तीय विवरण

आ. व. २०७८/७९

संलग्न वित्तीय विवरणहरू

१. प्रदेश सरकारको प्राप्ति र भुक्तानीको एकीकृत वार्षिक प्रतिवेदन

२. बजेट तुलनात्मक विवरण

३. धरौटी तथा कार्यसञ्चालन कोषको विवरण

४. लेखा नीति तथा टिप्पणीहरू

प्रदेश सरकार

अर्थ मन्त्रालय

प्रदेश लेखा नियन्त्रक कार्यालय

गण्डकी प्रदेश, पोखरा

पत्र संख्याः- २०७९।८०

चलानी नं :- २३०

मितिः- २०७९।०९।२०

विषयः- आर्थिक वर्ष २०७८/७९ को एकीकृत वित्तीय विवरण पेश गरिएको वारे ।

श्री अर्थ मन्त्रालय,
गण्डकी प्रदेश, पोखरा ।

प्रस्तुत विषयमा आर्थिक कार्यविधि तथा वित्तीय उत्तरदायित्व ऐन, २०७६ को दफा ४(२) तथा प्रदेश आर्थिक कार्यविधि तथा वित्तीय उत्तरदायित्व ऐन, २०७८ को दफा २८(१) बमोजिम गण्डकी प्रदेश सरकारको आर्थिक वर्ष २०७८/७९ को प्रदेश सञ्चित कोष एवं अन्य सरकारी कोषहरुको एकीकृत वार्षिक वित्तीय विवरण यसै पत्रसाथ पेश गरिएको छ ।

(किशोर कुमार श्रेष्ठ)
प्रदेश लेखा नियन्त्रक

प्रदेश लेखा नियन्त्रक

प्रदेश सरकार

अर्थ मन्त्रालय

प्रदेश लेखा नियन्त्रक कार्यालय

गण्डकी प्रदेश, पोखरा

पत्र संख्याः- २०७९।८० मितिः- २०७९।०९।२०

चलानी नं :- २३१

विषयः- आर्थिक वर्ष २०७८/७९ को एकीकृत वित्तीय विवरण पेश गरिएको बारे ।

श्री महालेखापरीक्षकको कार्यालय,
काठमाडौं ।

प्रस्तुत विषयमा आर्थिक कार्यविधि तथा वित्तीय उत्तरदायित्व ऐन, २०७६ को दफा ४(२) तथा प्रदेश आर्थिक कार्यविधि तथा वित्तीय उत्तरदायित्व ऐन, २०७८ को दफा २८(१) बमोजिम गण्डकी प्रदेश सरकारको आर्थिक वर्ष २०७८/७९ को प्रदेश सञ्चित कोष एवं अन्य सरकारी कोषहरुको एकीकृत वार्षिक वित्तीय विवरण यसै पत्रसाथ पेश गरिएको छ ।

(किशोर कुमार श्रेष्ठ)
प्रदेश लेखा नियन्त्रक
प्रदेश लेखा नियन्त्रक

प्रदेश सरकार

अर्थ मन्त्रालय

प्रदेश लेखा नियन्त्रक कार्यालय

गण्डकी प्रदेश, पोखरा

पत्र संख्याः- २०७९।८० मितिः- २०७९।०९।२०

चलानी नं :- २३२

विषयः- आर्थिक वर्ष २०७८/७९ को एकीकृत वित्तीय विवरण पेश गरिएको वारे ।

श्री महालेखा नियन्त्रक कार्यालय,
काठमाडौं ।

प्रस्तुत विषयमा आर्थिक कार्यविधि तथा वित्तीय उत्तरदायित्व ऐन, २०७६ को दफा ४(२) तथा प्रदेश आर्थिक कार्यविधि तथा वित्तीय उत्तरदायित्व ऐन, २०७८ को दफा २८(१) बमोजिम गण्डकी प्रदेश सरकारको आर्थिक वर्ष २०७८/७९ को प्रदेश सञ्चित कोष एवं अन्य सरकारी कोषहरुको एकीकृत वार्षिक वित्तीय विवरण यसै पत्रसाथ पेश गरिएको छ ।

(किशोर कुमार श्रेष्ठ)
प्रदेश लेखा नियन्त्रक
प्रदेश लेखा नियन्त्रक

प्रदेश सरकार

अर्थ मन्त्रालय

प्रदेश लेखा नियन्त्रक कार्यालय

गण्डकी प्रदेश, पोखरा

पत्र संख्याः- २०७९।८० मितिः- २०७९।०९।२०

चलानी नं :- २३३

विषयः- आर्थिक वर्ष २०७८/७९ को एकीकृत वित्तीय विवरण पेश गरिएको वारे ।

श्री मुख्यमन्त्री तथा मन्त्रिपरिषद्को कार्यालय,
गण्डकी प्रदेश, पोखरा ।

प्रस्तुत विषयमा आर्थिक कार्यविधि तथा वित्तीय उत्तरदायित्व ऐन, २०७६ को दफा ४(२) तथा प्रदेश आर्थिक कार्यविधि तथा वित्तीय उत्तरदायित्व ऐन, २०७८ को दफा २८(१) बमोजिम गण्डकी प्रदेश सरकारको आर्थिक वर्ष २०७८/७९ को प्रदेश सञ्चित कोष एवं अन्य सरकारी कोषहरुको एकीकृत वार्षिक वित्तीय विवरण यसै पत्रसाथ पेश गरिएको छ ।

(किशोर कुमार श्रेष्ठ)
प्रदेश लेखा नियन्त्रक

प्रदेश लेखा नियन्त्रक

आर्थिक वर्ष २०७८/७९ को एकीकृत वित्तीय विवरण सम्बन्धमा

गण्डकी प्रदेश आर्थिक कार्यविधि तथा वित्तीय उत्तरदायित्व ऐन, २०७८ को दफा ३ ले प्रदेश सञ्चित कोषको सञ्चालन गर्ने जिम्मेवारी प्रदेश लेखा नियन्त्रक कार्यालयलाई प्रदान गरेको छ ।आर्थिक कार्यविधि तथा वित्तीय उत्तरदायित्व ऐन, २०७६ को दफा ४ (२) तथा प्रदेश आर्थिक कार्यविधि तथा वित्तीय उत्तरदायित्व ऐन, २०७८ को दफा ४ तथा दफा २८ बमोजिम प्रदेश सञ्चित कोषको लेखा अध्यावधिक राख्ने तथा वार्षिक वित्तीय विवरण तयार गर्ने उत्तरदायित्व बमोजिम यस प्रदेश लेखा नियन्त्रक कार्यालयले हरेक वर्ष वार्षिक वित्तीय विवरण तयार गर्दै आएको छ ।प्रदेश सञ्चित कोषको बार्षिक वित्तीय विवरणका अतिरिक्त ऐनको दफा २८ (१) मा उल्लेख भएबमोजिम विनियोजन, राजस्व, धरौटी, वैदेशिक अनुदान र ऋण सहायता तथा लगानीको लेखा र आर्थिक वर्षको केन्द्रीय लेखाको समेत वित्तीय विवरण तयार गर्ने गरिएको छ।

आर्थिक वर्ष २०७८।७९ को वित्तीय विवरणलाई व्यवस्थित रुप दिन कारोबारको प्रकृति अनुरुप विभिन्न फारम तयार गरि प्रतिवेदन तयार गरिएको छ। यस आर्थिक विवरणमा प्रस्तुत गरिएका विषयगत प्रतिवेदनको समष्टिगत प्रतिनिधित्व हुने गरी प्रदेश एकीकृत मूल आर्थिक विवरणको रुपमा प्रस्तुत गरिएको छ। यसमा गण्डकी प्रदेश सरकारको आर्थिक वर्ष २०७८।७९ को सञ्चित कोषको अवस्था, सो वर्षको आय र व्ययको स्थिति, सञ्चित कोषमा व्ययभार भएका तथा विनियोजनबाट भएको खर्चको समष्टिगत आर्थिक विवरण, बजेट उपशीर्षकगत तथा खर्च शीर्षकगत, मन्त्रालय/निकायगत एवं जिल्लागत खर्चको सारांश विवरणहरुलाई समेटिएको छ। यसका अलावा खर्च लेखिएको तर विभिन्न कारणले साट्न बाँकी रहेको चेकको मन्त्रालयगत/जिल्लागत सारांश विवरण समेत यस वित्तीय विवरणमा समावेश गरिएको छ। यस्तै प्रदेश सरकार तर्फ राजस्व असुलीको समष्टिगत विवरण, धरौटीको मन्त्रालयगत सारांश विवरण, कार्य सञ्चालन कोष तथा अन्य विविध खाता समूहको एकीकृत आय व्यय विवरण समष्टिगत आर्थिक प्रतिवेदनमा समावेश गरिएको छ। यी विवरणहरुले प्रदेश सरकारको सञ्चित कोषको समग्र परिचालनको अवस्था देखाउँदछन्। यस बिवरणमा सञ्चित कोष, वार्षिक विनियोजन, राजस्व, धरौटी, कार्य सञ्चालन तथा अन्य कोष सम्बन्धी वार्षिक विषयगत प्रतिवेदनहरु क्रमशः प्रस्तुत गरिएको छ।

वित्तीय विवरण तयारीका क्रममा महालेखा नियन्त्रक कार्यालय, प्रदेश अन्तर्गत सम्बन्धित केन्द्रीय निकाय, प्रदेश लेखा इकाई कार्यालयहरु, सरकारी कारोबार गर्न तोकिएका बैंकहरु, नेपाल राष्ट्र बैंकबाट प्राप्त विवरणहरुलाई मूल आधारका रुपमा लिईएको छ। लेखांकन तथा प्रतिवेदनका लागि यस कार्यालयको सिफारिसमा महालेखा परीक्षकबाट स्वीकृत ढाँचाको प्रयोग गर्ने र सो अनुरुप लेखांकन तथा प्रतिवेदन पद्धति सरल, पारदर्शी, व्यवस्थित र भरपर्दो बनाउन अवलम्बन गरिएका एकल खाता कोष प्रणाली (TSA), राजस्व व्यवस्थापन सूचना प्रणाली (RMIS) र अन्य तथ्याङ्कलाई वित्तीय व्यवस्थापन सूचना प्रणाली (FMIS) मा

समावेश गरी विवरणहरुको तयारी, भिडान र समायोजन गर्ने कार्य गरिएको छ। यो वित्तीय विवरण तयारीका लागि आर्थिक कार्यविधि तथा वित्तीय उत्तरदायित्व ऐन,२०७६, प्रदेश आर्थिक कार्यविधि तथा वित्तीय उत्तरदायित्व ऐन, २०७८ को, महालेखापरीक्षकको कार्यालय, महालेखा नियन्त्रक कार्यालय तथा अर्थ मन्त्रालय गण्डकी प्रदेशबाट समय समयमा प्राप्त भएका निर्देशन समेतलाई मार्गदर्शनका रुपमा लिई विगतदेखि स्थापित अभ्यास समेतलाई आधार बनाई जिल्लागत तथा प्रदेश केन्द्रीय वित्तीय विवरणहरुलाई बैंकिङ्ग विवरणसँग भिडान गरी तथ्याङ्कको समायोजन (Consolidation) गरिएको छ।

यस एकीकृत वार्षिक वित्तीय प्रतिवेदनलाई सही, भरपर्दो एवं पूर्णतः विश्वसनीय बनाउन यस कार्यालयले अधिकतम प्रयत्न गरेको भएतापनि कतिपय प्राविधिक तथा मानवीय पक्षमा रहने कमी कमजोरीका कारण केही त्रुटी भएका/हुन सक्ने सम्भावनातर्फ सजग रहँदै यो विवरण माथी हुने लेखापरीक्षण तथा सरोकारवालाहरुले राय सुझाव, प्रतिक्रिया एवं पृष्ठपोषण समेतका आधारमा आवश्यक संशोधन एवं परिमार्जन गर्न सकिने छ।

यो वित्तीय प्रतिवेदनले प्रदेश सरकारको सञ्चित कोष तथा अन्य कोषहरुको अवस्थाको सही चित्रण गर्नेछ भन्ने आशा गरिएको छ। यो प्रतिवेदन प्रदेश सरकारको वित्तीय प्रणालीको सम्बन्धमा अध्ययन, अनुसन्धान तथा जानकारीको चाहाना राख्ने सरोकारवालाहरुलाई सहज पहुँच होस् भन्ने अभिप्रायले कार्यालयको website: www.pfco.gandaki.gov.np मा राखिएको छ। साथै सम्बन्धित सरकारी निकायहरुमा समेत उपलब्ध गराउने व्यवस्था मिलाइएको छ।

अन्त्यमा यो एकीकृत वित्तीय विवरण तयार गर्न महत्वपूर्ण जिम्मेवारी पुरा गर्ने ***कोष प्रशासन तथा बजेट कार्यान्वयन शाखाका प्रमुख लेखा अधिकृत (अधिकृतस्तर सातौं) श्री लक्ष्मीकान्त शर्मा पौडेल र लेखा अधिकृत (अधिकृतस्तर छैठौं) श्री हरी प्रसाद रेग्मी लगायत यस कार्यालय र प्रदेश लेखा इकाई कार्यालयमा कार्यरत सम्पूर्ण कर्मचारीहरु*** प्रति हार्दिक आभार व्यक्त गर्दछु ।

.....

किशोर कुमार श्रेष्ठ

(प्रदेश लेखा नियन्त्रक)

मितिः- २०७९ पौष २० गते

आर्थिक विवरण तयारीका टिप्पणी, मान्यता तथा सिमाहरु

- आर्थिक कार्यविधि तथा वित्तीय उत्तरदायित्व ऐन, २०७६ को दफा २।४) मा प्रदेश अन्तर्गतका स्थानीय तहहरु समेतबाट विवरण प्राप्त गरि प्रदेश र स्थानीय तहको एकीकृत वित्तीय विवरण तयार गर्नुपर्ने व्यवस्था भएकोमा स्थानीय तहबाट विवरण प्राप्त नभएकोले यो एकीकृत वित्तीय विवरणले प्रदेश सरकारको आर्थिक कारोबारहरुको मात्र प्रतिवेदन गर्दछ ।
- राजस्व र खर्चका रकमहरु नगदमा आधारित लेखा प्रणालीका सिद्धान्त अनुरुप तयार गरिएका छन ।
- राजस्व संकलनको विवरण बैंक दाखिला भएको राजस्वको विवरण (Revenue Management Information System) को आधारमा तयार गरिएको छ । यस विवरणमा गत आर्थिक वर्षमा नै आम्दानि बाँधिई बैंक दाखिला छुट हुन गएको राजस्व संकलन समेत समावेश भएका छन । यस आर्थिक वर्षमा आम्दानी बाँधी चेक दाखिला हुन बाँकी राजस्व रकम नगद मौज्दातमा समावेश भएको छ ।
- कुल चालु खर्चको रकममा स्थानीय तहका सरकारहरुलाई प्रवाह गरिएको वित्तिय हस्तान्तरण (समानिकरण, सशर्त, विशेष तथा समपुरक अनुदान) गरिएको रकम समेत समावेश गरिएको छ ।
- पेश्की तथा अन्य रुपमा निकासा भई फिर्ता/फछ्रौंट गर्न बाँकी रकम समेतलाई खर्चको रुपमा प्रस्तुत गरिएको छ ।
- प्रस्तुत गरिएका प्राप्ति र भुक्तानीका विवरणहरु बैंक संग भिडान गरी तयार गरिएको छ।
- विनियोजन, धरौटी र कार्यसञ्चालन कोषका रकमहरु वित्तीय व्यवस्थापन सूचना प्रणाली (FMIS) को तथ्याङ्क सँग प्रदेश लेखा ईकाई कार्यालयहरुबाट प्राप्त प्रमाणित वित्तीय विवरणका आधारमा भिडान गरी सम्बन्धित केन्द्रिय निकायहरुबाट समेत पेश भएका विवरणसँग भिडान गरिएको छ ।
- स्थानीय तहका सरकारहरुलाई दिएको अख्तियारी तथा अनुदान रकमको निकासालाई नै खर्चको रुपमा प्रस्तुत गरिएको छ ।

१. प्रदेश सरकारको राजस्व परिचालनको समष्टिगत विवरण **१**
१.१ राजस्व परिचालनको स्थिति १
१.२ राजस्व परिचालनको तुलनात्मक विश्लेषण २
१.३ कुल राजस्व संकलनमा शीर्षकगत योगदान ४
१.४ कुल राजस्वमा सबैभन्दा बढी योगदान गर्ने शीर्षकहरु ५
१.५ मन्त्रालय/निकायगत राजस्वको विवरण ६
१.६ जिल्लागत राजस्व परिचालनको विवरण ८
२. राजस्व बाँडफाँटको अवस्था **८**
२.१ नेपाल सरकारबाट बाँडफाँट भई प्राप्त हुने मुल्य अभिवृद्धि कर तथा अन्तःशुल्क ८
२.२ मालपोत कार्यालयबाट बाँडफाँट भई प्राप्त हुने घरजग्गा रजिष्ट्रेशन दस्तुर ९
२.३ स्थानीय तहबाट बाँडफाँट भई प्राप्त हुने राजस्व १०
२.४ प्रदेश सरकारबाट स्थानीय तहसँग बाँडफाँट हुने सवारी साधन कर १०
२.५ प्रदेश सरकारबाट संकलन गरि संघीय सरकारबाट बाँडफाँट हुने रोयल्टीको विवरण ११
२.६ संघीय सरकारबाट बाँडफाँट भई प्राप्त प्राकृतिक श्रोत वापतको रोयल्टी विवरण ११
३.प्रदेश सरकारलाई प्राप्त अनुदान तथा नगद मौज्दात **१२**
३.१ संघीय सरकारबाट प्राप्त अनुदान १२
३.२ आ.व. २०७७/७८ को नगद मौज्दात १३
४.समग्र खर्चको विश्लेषण **१३**
४.१ आर्थिक वर्ष २०७८/७९ को बजेट संरचनागत खर्च १३
४.२ आर्थिक वर्ष २०७८/७९ को मन्त्रालय/निकायगत खर्चको अवस्था १४
४.३ आर्थिक वर्ष २०७८/७९ को जिल्लागत खर्चको अवस्था १६
४.४ आर्थिक वर्ष २०७८/७९ को श्रोतगत खर्च विवरण १७
४.५ सञ्चित कोषमाथि व्ययभार हुने र सञ्चित कोषबाट विनियोजन हुने खर्चको विवरण १८
४.६ आर्थिक संकेत अनुसारको खर्च विवरण १८
४.७ खर्चको तुलनात्मक विश्लेषण १९
५. अन्तरसरकारी वित्तीय हस्तान्तरण २०
५.१ संघीय सरकारबाट प्रदेश सरकारलाई भएको वित्तीय हस्तान्तरण २०
५.२ प्रदेश सरकारबाट स्थानीय तहलाई भएको वित्तीय हस्तान्तरण २१
५.३ संघीय सरकारबाट प्राप्त अनुदान खर्च र फिर्ता गरिएको रकमको विवरण २२

६. भुक्तानी गर्नुपर्ने दायित्व २२
७. साट्न बाँकि चेक रकमको विवरण २२
९. कार्यसञ्चालन कोषको विवरण २३
१०. गण्डकी प्रदेश सरकारका बैंक खाताहरुको विवरण २३
११. सञ्चित कोषको अवस्था २४
१२. संचित कोषको प्राप्ति तथा भुक्तानीको एकीकृत आर्थिक विवरण २६
१३. अनुसूचीहरु ३४

प्रदेश सरकारको समष्टिगत वित्तीय विवरण

१. प्रदेश सरकारको राजस्व परिचालनको समष्टिगत विवरण

१.१ राजस्व परिचालनको स्थिति

आ.व. २०७८/७९ को अवधिमा प्रदेश सरकारले प्राप्त गरेको राजस्व तथा आयको विवरण देहायको तालिकामा प्रस्तुत गरिएको छ ।

राजस्वको विवरण			
राजस्व वर्गीकरण	**वार्षिक वजेट लक्ष्य**	**प्राप्ति**	**प्रतिशत**
१००००-राजस्व तथा अनुदान	**२७,१५६,७००,०००.००**	**२४,२८३,१५१,१५९.५१**	**८९.४**
११०००-कर	९,७५२,२००,०००.००	८,८००,९३३,०१७.९२	९०.२
१३०००-अनुदान	१३,०२९,७००,०००.००	१३,८७४,४८०,१९९.००	१०६.५
१४०००-अन्य राजस्व	१,२२८,४३०,०००.००	१,४१८,८२७,६७८.००	११५.५
१५०००-बिबिध प्राप्ति	३,१४६,३७०,०००.००	१८८,९१०,२६४.५९	६.०
३३३००-बाँडफाँट हुने राजस्व	**१,५००,०००,०००.००**	**१,६६१,९०६,२९६.१९**	**११०.८**
३३३४०-बाँडफाँड हुने कर राजिष्ट्रेशन शुल्क तथा अन्य प्रशासनिक सेवा शुल्क	१,५००,०००,०००.००	१,४८२,१६९,१४१.००	९८.८
३३३६०-बाँडफाँड हुने प्राकृतिक श्रोतको रोयल्टी	-	१७९,७३७,१५५.१९	-
कुल जम्मा	**२८,६५६,७००,०००.००**	**२५,९४५,०५७,४५५.७०**	**९०.५४**

नोटः- प्रस्तुत राजस्व अंक राजस्व व्यवस्थापन सूचना प्रणाली (Revenue Management Information System) को प्रतिवेदनले देखाएको तथ्याङ्कको आधारमा तयार गरिएको । आ.व. २०७७/७८ मा संघीय सरकारबाट बाँडफाँट भई प्राप्त रोयल्टी रकम रु.२५१८८६४१६.०५ र बाँडफाँट हुन बाँकि मूल्य अभिवृद्धि कर/अन्तःशुल्क वापतको रकम रु.४०५४९८६३०.७० २०७८ पौष महिनामा प्राप्त भई आ.व. २०७८/७९ को राजस्व व्यवस्थापन सूचना प्रणाली मा समावेश भएको छ तर सो रकमको अन्तिम रुपमा हिसाव मिलान आ.व. २०७७/७८ मै गरिएको छ । आ.व. २०७८/७९ को संघीय सरकारबाट बाँडफाँट भई प्राप्त रोयल्टी रु.३१८१८६२८२.०८ र बाँडफाँट भई प्राप्त सुअकर र अन्तःशुल्क बापतको रु. ६६६६९९०६९.३० आ.व. २०७९/८० को राजस्व व्यवस्थापन सूचना प्रणालीमा समावेश भएको छ तर सो रकमको अन्तिम रुपमा हिसाव मिलान २०७८/७९ मा गरिएको छ । शीर्षकगत राजस्व संकलनको विवरण अनुसूची १ मा र बैंकगत राजस्व संकलनको विवरण अनुसूची २ मा समावेश गरिएको छ ।

आर्थिक वर्ष २०७८/७९ मा गण्डकी प्रदेश सरकारले रु. २८ अर्ब ६५ करोड ६७ लाख राजस्व परिचालनको लक्ष्य राखेकोमा रु. २५ अर्ब ९४ करोड ५० लाख संकलन गरेको छ । यो अंक वार्षिक लक्ष्यको करिव ९०.५४ प्रतिशत हुन आँउछ । कर राजस्व तर्फ

रु. ९ अर्ब ७५ करोड २२ लाख वार्षिक लक्ष्य राखेकोमा रु. ८ अर्ब ८० करोड ९ लाख ३३ हजार र अन्य राजस्व तर्फ १ अर्ब २२ करोड ८४ लाख ३० हजार लक्ष्य लिएकोमा रु. १ अर्ब ४१ करोड ८८ लाख २७ हजार संकलन गरि कुल लक्ष्यको तुलनामा क्रमशः ९०.२० प्रतिशत र ११५.५ प्रतिशत कायम भएको छ । साथै संघीय सरकार बाट प्राप्त हुने अनुदान तर्फ १३ अर्ब २ करोड ९७ लाख प्राप्त हुने अनुमान गरिएकोमा १३ अर्ब ८७ करोड ४४ लाख ८० हजार प्राप्त भएको छ । राजस्व परिचालनको तुलनात्मक विवरण तलको वृत्त चित्रमा देखाइएको छ ।

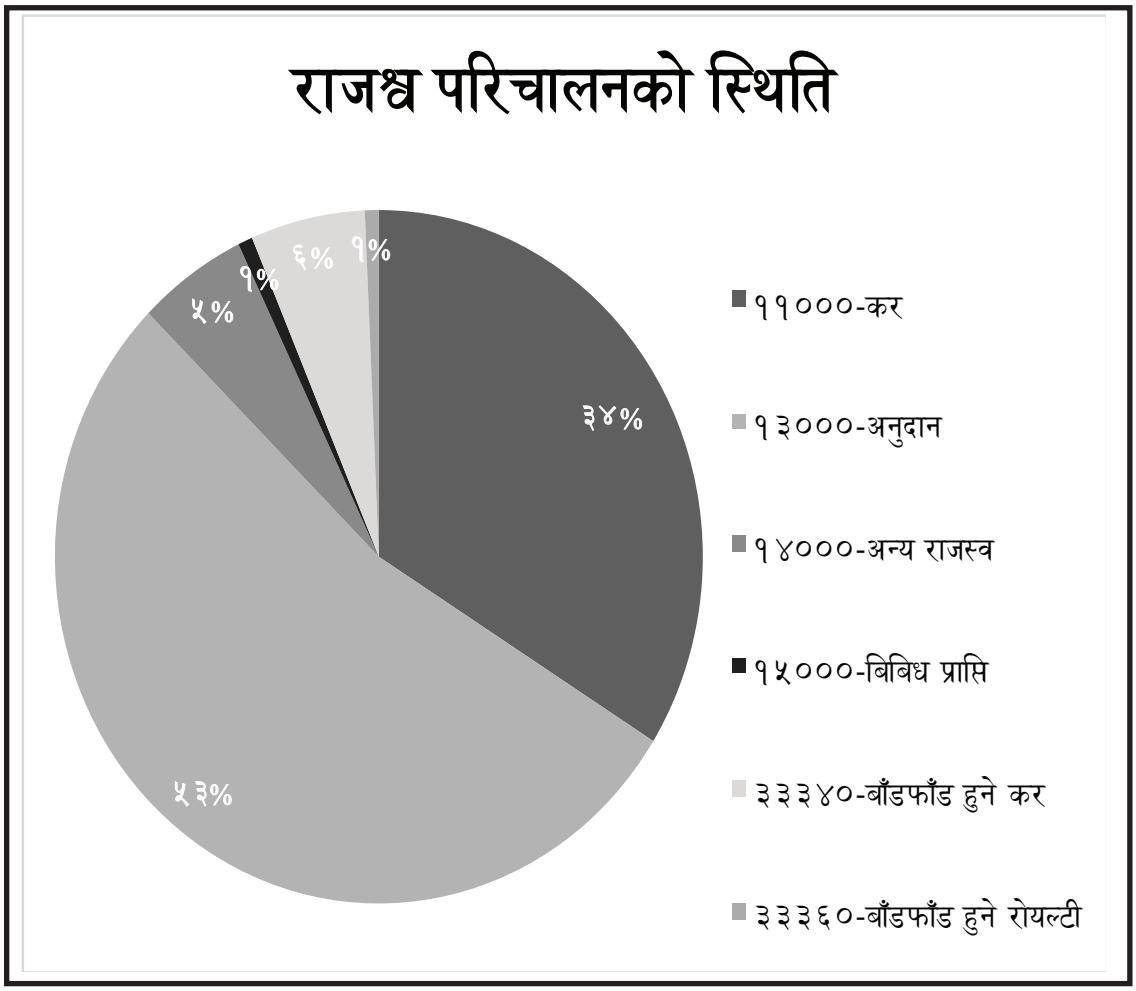

१.२ राजस्व परिचालनको तुलनात्मक विश्लेषण

गण्डकी प्रदेश सरकारले पछिल्लो दुई आर्थिक वर्षमा संकलन गरेको राजस्वको विवरण निम्नानुसारको तालिकामा उल्लेख गरिएको छ ।

राजस्व परिचालनको तुलनात्मक विवरण				
क्र.स.	राजस्व वर्गीकरण	आ.व. २०७७/७८	आ.व. २०७८/७९	कैफियत
१	११०००-कर	७,५९२,५५१,३८०.१८	८,८००,९३३,०१७.९२	१५.९२
२	१३०००-अनुदान	१३,९६८,४६०,३९५.००	१३,८७४,४८०,१९९.००	-०.६७
३	१४०००-अन्य राजस्व	१,२५६,१०८,४०९.३२	१,४१८,८२७,६७८.००	१२.९५
४	१५०००-बिबिध प्राप्ति	१३३,४५५,७१२.६६	१८८,९१०,२६४.५९	४१.५५
५	वित्तीय व्यवस्था (आन्तरिक ऋण)	-	-	-
६	३३३४०-बाँडफाँड हुने कर राजिष्ट्रेशन शुल्क तथा अन्य प्रशासनिक सेवा शुल्क	१,३७८,६९०,१३३.००	१,४८२,१६९,१४१.००	७.५१
७	३३३६०-बाँडफाँड हुने प्राकृतिक श्रोतको रोयल्टी	५७,९४७,०६२.७८	१७९,७३७,१५५.१९	२१०.१७
	कुल प्राप्ति	**२४,३८७,२१३,०९२.९४**	**२५,९४५,०५७,४५५.७०**	**६.३९**

नोटः- प्रस्तुत राजस्व अंक राजस्व व्यवस्थापन सूचना प्रणाली (Revenue Management Information System) को प्रतिवेदनले देखाएको तथ्याङ्कको आधारमा तयार गरिएको । यसमा आ.व. २०७८/७९ आ.व. र २०७९/८० को राजस्व व्यवस्थापन सूचना प्रणाली (Revenue Management Information System) मा समावेश भएको तथ्याङ्क प्रयोग गरिएको छ ।

गण्डकी प्रदेश सरकारले आर्थिक वर्ष २०७७/७८ को तुलनामा आर्थिक वर्ष २०७८/७९ मा १ अर्ब ५५ करोड ७८ लाख ४४ हजार रुपैंया बढी राजस्व परिचालन गरेको छ । जुन अंक गत आर्थिक वर्षको तुलनामा ६.३९ प्रतिशतले बढी हो । राजस्व परिचालनको तुलनात्मक विवरणलाई तलको स्तम्भ चित्रमा देखाइएको छ ।

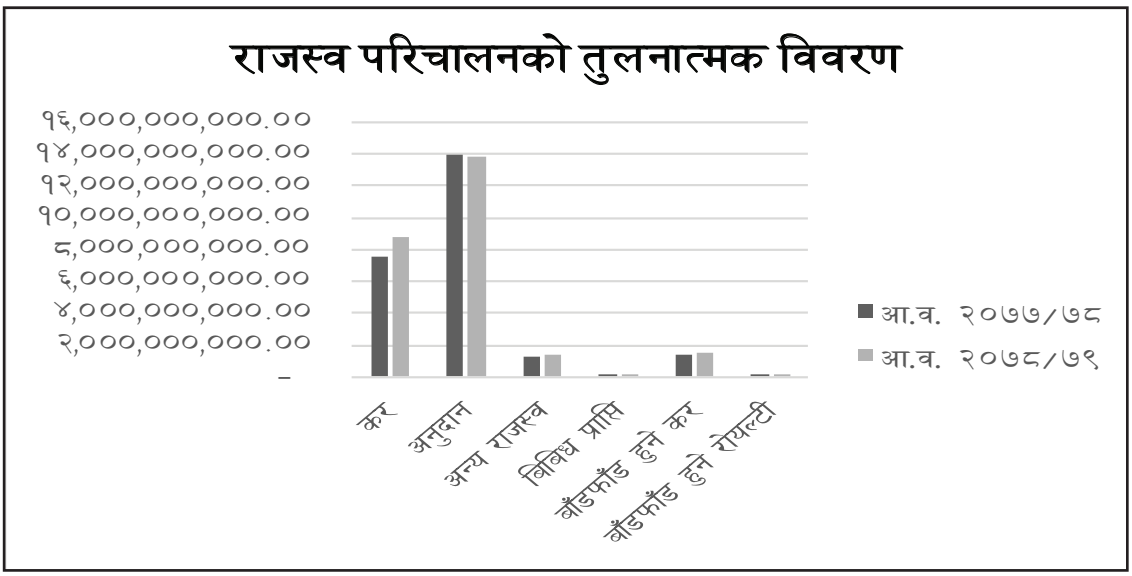

१.३ कुल राजस्व संकलनमा शीर्षकगत योगदान

आर्थिक वर्ष २०७८/७९ को कुल राजस्व संकलनमा शीर्षकगत योगदानको विवरणलाई तलको तालिकामा प्रस्तुत गरिएको छ ।

कुल राजस्व संकलनमा शीर्षकगत योगदान		
राजस्व वर्गीकरण	**रकम**	**प्रतिशत**
११००० कर राजस्व	**८,८००,९३३,०१७.९२**	**३३.९२**
११३०० सम्पत्ति कर	१,०३६,६४७,६४६.७५	४.००
११४०० वस्तु तथा सेवामा आधारित कर	७,७६४,२८५,३७१.१७	२९.९३
१३००० अनुदान	**१३,८७४,४८०,१९९.००**	**५३.४८**
१३३०० अन्तरसरकारी वित्तीय हस्तान्तरण	१३,८७४,४८०,१९९.००	५३.४८
१४००० अन्य राजस्व	**१,४१८,८२७,६७८.००**	**५.४७**
१४१०० सम्पत्ति बाट प्राप्त आय	४६१,९९९,७३२.७४	१.७८
१४२०० वस्तु तथा सेवा बिक्रिबाट प्राप्त रकम	९०९,९७१,४६८.९७	३.५१
१४३०० दण्ड जरिवाना र जफत	३६,२११,२१२.२९	०.१४
१४५०० विविध राजस्व	१०,६४५,२६४.००	०.०४
१५००० विविध प्राप्ति	**१८८,९१०,२६४.५९**	**०.७३**
१५१०० विविध प्राप्ति	१८८,९१०,२६४.५९	०.७३
३३००० दायित्व	**१,६६१,९०६,२९६.१९**	**६.४१**
३३३०० बाँडफाँट हुने राजस्व	१,६६१,९०६,२९६.१९	६.४१
जम्मा	**२५,९४५,०५७,४५५.७०**	**१००.००**

नोटः- प्रस्तुत राजस्व अंक राजस्व व्यवस्थापन सूचना प्रणाली (Revenue Management Information System) को प्रतिवेदनले देखाएको तथ्याङ्कको आधारमा तयार गरिएको । यसमा आ.व. २०७८/७९ आ.व. र २०७९/८० को राजस्व व्यवस्थापन सूचना प्रणाली (Revenue Management Information System) मा समावेश भएको तथ्याङ्क प्रयोग गरिएको छ ।

आर्थिक वर्ष २०७८/७९ को कुल राजस्व संकलनमा शीर्षकगत योगदानको विवरणलाई हेर्दा अन्तरसरकारी वित्तीय हस्तान्तरण स्वरुप संघीय सरकारबाट प्राप्त अनुदानको हिस्सा सबैभन्दा बढी ५३.४८ प्रतिशत देखिन्छ ।त्यस पछि दोश्रो र तेश्रोमा क्रमशः कर राजस्व र दायित्व रहेको छ ।

१.४ कुल राजस्वमा सबैभन्दा बढी योगदान गर्ने शीर्षकहरु

प्रदेश सरकारको राजस्व संकलनको शीर्षकगत योगदानलाई प्रतिशतको आधारमा घट्दो क्रममा निम्नानुसारको तालिकामा प्रस्तुत गरिएको छ ।

राजस्व वर्गीकरण	जम्मा	योगदान प्रतिशत
१३३११-समानिकरण अनुदान	७,४२२,८००,०००.००	२८.६१०
११४११-बाँडफाँड भई प्राप्त हुने मूल्य अभिबृद्धि कर	५,९१२,१२४,८६४.४०	२२.७८७
१३३१२-शसर्त अनुदान चालु	५,०२९,०८०,१९९.००	१९.३८४
११४२१-बाँडफाँड भई प्राप्त हुने अन्त शुल्क	१,८५१,६८१,५०६.७९	७.१३७
३३३४१-सवारी साधन कर	१,४८२,१६९,१४१.००	५.७१३
११३१५-घरजग्गा रजिष्टेशन दस्तुर	१,०३६,६४७,६४६.७५	३.९९६
१३३१६-समपुरक अनुदान चालु	८७३,६००,०००.००	३.३६७
१३३१४-विषेश अनुदान चालु	५४९,०००,०००.००	२.११६
१४२५६-चालक अनुमति पत्र, सवारी दर्ता किताब (Blue book) सम्बन्धी दस्तुर	३७८,५२०,६३७.००	१.४५९
१४२२९-अन्य प्रशासनिक सेवा शुल्क	३६८,१६१,५४३.९७	१.४१९
१४१५६-बाँडफाँड भई प्राप्त विद्युत सम्बन्धी रोयल्टी	२५१,०१३,४६५.४६	०.९६७
३३३६१-वन क्षेत्रको रोयल्टी	१७९,७३७,१५५.१९	०.६९३
१४१५७-बाँडफाँड भई प्राप्त दहत्तर बहत्तरको विक्रिबाट प्राप्त हुने आय	१४३,११७,९१४.६६	०.५५२
१५१११-बेरूजू	९०,०५५,७९६.७३	०.३४७
१५११३-अनुदान फिर्ता	८०,३४१,७९६.४५	०.३१०
१४२२५-यातायात क्षेत्रको आम्दानी	६०,२८४,२९५.००	०.२३२
१४२५३-व्यावसाय रजिष्ट्रेशन दस्तुर	५५,०८५,८५०.००	०.२१२
१४१५३-बाँडफाँड भई प्राप्त वन रोयल्टी	५३,६८२,५१८.२८	०.२०७
१४२२४-परीक्षा शुल्क	४३,२५६,९१५.००	०.१६७
१४३१२-प्रशासनिक दण्ड,जरिवाना र जफत	३१,३५१,४०२.००	०.१२१
१५११२-निकासा फिर्ता	१८,५१२,६७१.४१	०.०७१

राजस्व वर्गीकरण	जम्मा	योगदान प्रतिशत
१४१५८-बाँडफाँड भई प्राप्त पर्वतारोहण वापतको रोयल्टी	११,१९१,६४०.७७	०.०४३
१४५२९-अन्य राजस्व	१०,६४५,२६४.००	०.०४१
१४३१३-धरौटी सदरस्याहा	४,८५९,७१०.२९	०.०१९
१४१५४-बाँडफाँड भई प्राप्त खानी तथा खनिज सम्बन्धी रोयल्टी	२,२९८,६५७.५७	०.००९
१४२१२-सरकारी सम्पतीको विक्रीबाट प्राप्त रकम	१,२८६,१६०.००	०.००५
१४२२३-शिक्षा क्षेत्रको आम्दानी	१,१९४,८३०.००	०.००५
१४२१३-अन्य विक्रीबाट प्राप्त रकम	१,११६,८७३.००	०.००४
१४२११-कृषि उत्पादनको विक्रीबाट प्राप्त रकम	६५५,४११.००	०.००३
११४७२-बाँडफाँडबाट प्राप्त हुने विज्ञापन कर	४७८,९९९.९८	०.००२
१४१९२-पदयात्रा शुल्क	४०३,४५०.००	०.००२
१४२६३-जलस्रोत सम्बन्धी अन्य दस्तुर	४००,०००.००	०.००२
१४१५१-सरकारी सम्पत्तीको वहालबाट प्राप्त आय	२९२,०८६.००	०.००१
१४२६४-वन क्षेत्रको अन्य आय	८,९५४.००	०.०००
१४३११-न्यायिक दण्ड,जरिवाना र जफत	१००.००	०.०००
१४२१९-अन्य सेवा शुल्क तथा बिक्री	-	-
जम्मा	**२५,९४५,०५७,४५५.७०**	**१००.००**

नोटः- प्रस्तुत राजस्व अंक राजस्व व्यवस्थापन सूचना प्रणाली (Revenue Management Information System) को प्रतिवेदनले देखाएको तथ्याङ्कको आधारमा तयार गरिएको । यसमा आ.व. २०७८/७९ आ.व. र २०७९/८० को राजस्व व्यवस्थापन सूचना प्रणाली (Revenue Management Information System) मा समावेश भएको तथ्याङ्क प्रयोग गरिएको छ ।

आर्थिक वर्ष २०७७/७८ मा प्रदेश सरकारको राजस्व संकलनमा सबैभन्दा बढी राजस्व समानीकरण अनुदान (१३३११) बाट कुल राजस्वको तुलनामा २८.६१ प्रतिशत देखिन्छ। यसै गरी बाँडफाँडभरइ प्राप्त हुने मूल्य अभिबृद्धि कर (११४११) २२.७९ प्रतिशत र शसर्त अनुदान (१३३१२) १९.३८ प्रतिशत योगदान सहित दोश्रो र तेश्रो स्थानमा क्रमशः रहेका छन् ।

१.५ मन्त्रालय/निकायगत राजस्वको विवरण

आर्थिक वर्ष २०७८/७९ मा मन्त्रालय/निकायगत रुपमा भएको राजस्व संकलनको विवरणलाई तलको तालिकामा प्रस्तुत गरिएको ।

	मन्त्रालय/निकायगत राजस्व संकलनको विवरण		
क्र.स.	मन्त्रालय/निकायको नाम	राजस्व रकम	योगदान प्रतिशत
१	२०२ प्रदेश व्यवस्थापिका	४६०,७५०.००	०.००२
२	२१० प्रदेश लोक सेवा आयोग	८५,६००,६३५.००	०.३३०
३	३०१ मुख्यमन्त्री तथा मन्त्रिपरिषद्को कार्यालय	२०,८८४.००	०.०००
४	३०५ अर्थ मन्त्रालय	२२,३६१,३२६,७८८.३२	८६.१८७
५	३०७ पर्यटन, उद्योग, वाणिज्य तथा आपूर्ति मन्त्रालय	६६,३५१,७३६.००	०.२५६
६	३१२ भूमि व्यवस्था, कृषि, सहकारी तथा गरीबी निवारण मन्त्रालय	१,१५९,६९४,११८.८५	४.४७०
७	३१४ कानून, सञ्चार तथा प्रदेश सभा मामिला मन्त्रालय	१४०,३६८.००	०.००१
८	३१६ आन्तरिक मामिला मन्त्रालय	१५,०००.००	०.०००
९	३२० वन, वातावरण तथा भूसंरक्षण	१८१,५९६,५६५.०४	०.७००
१०	३३७ भौतिक पूर्वाधार, सहरी विकास तथा यातायात व्यवस्था मन्त्रालय	१,९९६,१३५,६१५.८८	७.६९४
११	३४० उर्जा, जलस्रोत तथा खानेपानी मन्त्रालय	१६,३२०,३३६.७२	०.०६३
१२	३५० शिक्षा, संस्कृति, विज्ञान प्रविधि तथा सामाजिक विकास मन्त्रालय	२,३४७,३७०.३७	०.००९
१३	३५१ युवा तथा खेलकुद मन्त्रालय	११,०००.००	०.०००
१४	३५५ स्वास्थ्य तथा जनसंख्या मन्त्रालय	७,९९९,८५८.१४	०.०३१
१५	३९१ प्रदेश नीति तथा योजना आयोग	१५०,०००.००	०.००१
१६	८०१ स्थानीय तह	६६,८८६,४२९.३८	०.२५८
	जम्मा	**२५,९४५,०५७,४५५.७०**	**१००.०००**

नोटः- प्रस्तुत राजस्व अंक राजस्व व्यवस्थापन सूचना प्रणाली (Revenue Management Information System) को प्रतिवेदनले देखाएको तथ्याङ्कको आधारमा तयार गरिएको । यसमा आ.व. २०७८/७९ आ.व. र २०७९/८० को राजस्व व्यवस्थापन सूचना प्रणाली (Revenue Management Information System) मा समावेश भएको तथ्याङ्क प्रयोग गरिएको छ । यसको विस्तृत विवरण अनुसूची ३ र ४ मा देखाइएको छ ।

आर्थिक वर्ष २०७८/७९ मा राजस्व परिचालनको मन्त्रालय/निकायगत रुपमा तुलना गर्दा सबैभन्दा वढी अर्थ मन्त्रालयको योगदान ८६.१८ प्रतिशत देखिन्छ । यसै गरी भौतिक पूर्वाधार विकास मन्त्रालय ७.६९ प्रतिशत योगदान सहित दोश्रो स्थानमा रहेको छ । यस अवधिमा युवा तथा खेलकुद मन्त्रालयले सबैभन्दा न्युन राजस्व संकलन गरेको छ ।

१.६ जिल्लागत राजस्व परिचालनको विवरण

आर्थिक वर्ष २०७८/७९ मा जिल्लागत रुपमा भएको राजस्व संकलनको विवरणलाई तलको तालिकामा प्रस्तुत गरिएको ।

जिल्लागत राजस्वको विवरण			
क्र.स.	जिल्लाको नाम	राजस्व रकम	योगदान प्रतिशत
१	प्र.ले.ई.का. - गोर्खा (३६)	१०१,१६६,०५५.८१	०.३९०
२	प्र.ले.ई.का. - लमजुङ्ग (३७)	३८,५१३,५३५.९१	०.१४८
३	प्र.ले.ई.का. - तनहू (३८)	१९५,१६५,९१६.५३	०.७५२
४	प्र.ले.नि.का. - कास्की (३९)	२४,५३८,७८७,२६६.२८	९४.५८०
५	प्र.ले.ई.का. - मनाङ्ग (४०)	९,९७५,५४९.००	०.०३८
६	प्र.ले.ई.का. - मुस्ताङ्ग (४१)	८,५८४,२४०.५४	०.०३३
७	प्र.ले.ई.का. - पर्वत (४२)	२४,७९८,६९१.४५	०.०९६
८	प्र.ले.ई.का. - स्याङ्जा (४३)	१३६,६८६,५८२.८०	०.५२७
९	प्र.ले.ई.का. - म्याग्दी (४४)	२९,६०८,७८१.८५	०.११४
१०	प्र.ले.ई.का. - वाग्लुङ (४५)	१७०,८३६,६६८.८५	०.६५८
११	प्र.ले.ई.का. - नवलपुर (४६)	६९०,९३४,१६६.६८	२.६६३
जम्मा		२५,९४५,०५७,४५५.७०	१००.०००

नोटः- प्रस्तुत राजस्व अंक राजस्व व्यवस्थापन सूचना प्रणाली (Revenue Management Information System) को प्रतिवेदनले देखाएको तथ्याङ्कको आधारमा तयार गरिएको । यसमा आ.व. २०७८/७९ आ.व. र २०७९/८० को राजस्व व्यवस्थापन सूचना प्रणाली (Revenue Management Information System) मा समावेश भएको तथ्याङ्क प्रयोग गरिएको छ । यसको विस्तृत विवरण अनुसूची ५ मा देखाइएको छ ।

आर्थिक वर्ष २०७८/७९ मा राजस्व परिचालनको जिल्लागत रुपमा तुलना गर्दा सवैभन्दा वढी कास्की जिल्लाको योगदान ९४.५७ प्रतिशत देखिन्छ । यसै गरी नवलपुर जिल्ला २.६६ प्रतिशत योगदान सहित दोश्रो स्थानमा रहेको छ । यस अवधिमा मुस्ताङ्ग जिल्लाले सवैभन्दा कम ०.०३३ प्रतिशत योगदान गरेको छ ।

२. राजस्व बाँडफाँटको अवस्था

२.१ नेपाल सरकारबाट बाँडफाँट भई प्राप्त हुने मुल्य अभिवृद्धि कर तथा अन्तःशुल्क

आर्थिक वर्ष २०७८/७९ मा अन्तरसरकारी वित्त व्यवस्थापन ऐन, २०७४ बमोजिम संघीय सरकारबाट बाँडफाँट भई प्राप्त ११४११(बाँडफाँट भई प्राप्त हुने मूल्य अभिवृद्धि कर) र ११४२१ (बाँडफाँट भई प्राप्त हुने अन्तःशुल्क) बाट देहाय बमोजिमको रकम प्राप्त भएको छ ।

नेपाल सरकारबाट प्राप्त मूल्य अभिवृद्धि कर तथा अन्तःशुल्क				
क्र.स.	शीर्षक	वार्षिक बजेट लक्ष्य	प्राप्ति	प्रतिशत
१	११४११-बाँडफाँड भई प्राप्त हुने मूल्य अभिवृद्धि कर	५,७२०,२५०,०००.००	५,९१२,१२४,८६४.४०	१०३.३५४
२	११४२१-बाँडफाँड भई प्राप्त हुने अन्त शुल्क	१,९०६,७५०,०००.००	१,८५१,६८१,५०६.७९	९७.११२
जम्मा		७,६२७,०००,०००.००	७,७६३,८०६,३७१.१९	१०१.७९४

बाँडफाँट भई प्राप्त हुने मूल्य अभिवृद्धि कर र बाँडफाँट भई प्राप्त हुने अन्तःशुल्कको लक्ष्य तथा प्राप्तिको तुलनात्मक विवरण तलको स्तम्भ चित्रमा देखाइएको छ ।

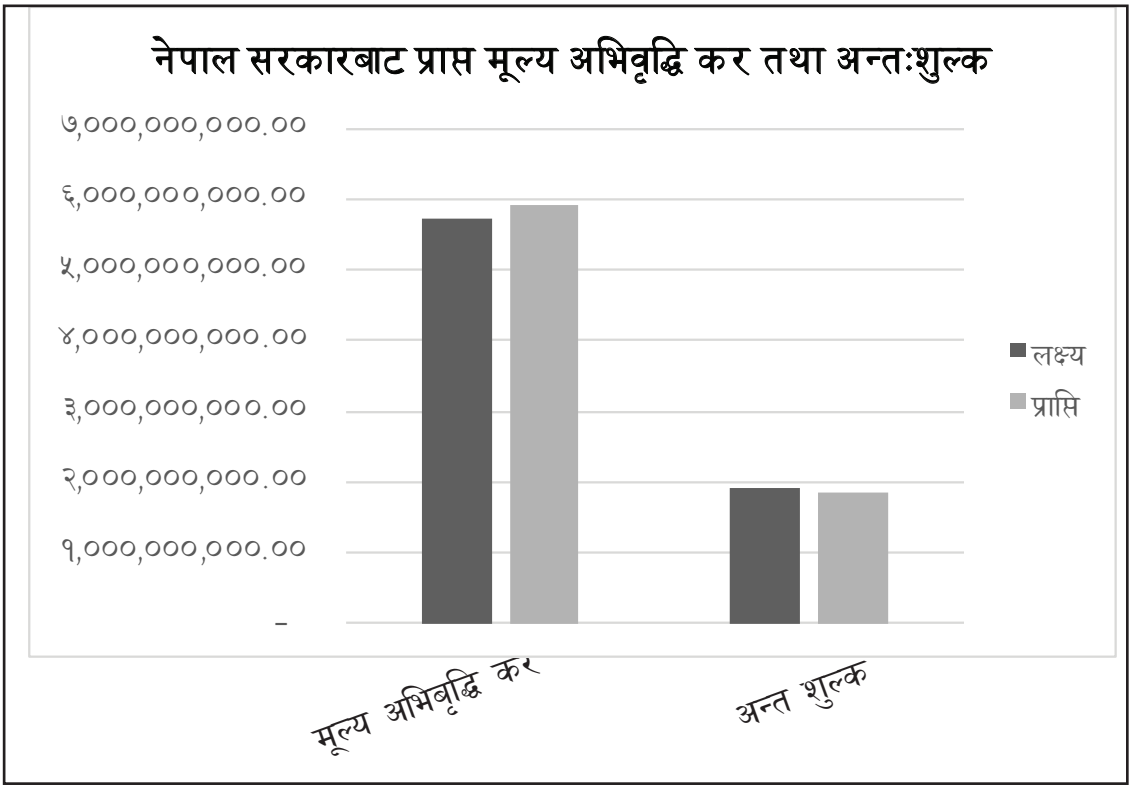

२.२ मालपोत कार्यालयबाट बाँडफाँट भई प्राप्त हुने घरजग्गा रजिष्ट्रेशन दस्तुर

अन्तर सरकारी वित्त व्यवस्थापन ऐन, २०७४ को दफा ५ मा घरजग्गा रजिष्ट्रेशन सम्बन्धी दस्तुर वापत प्राप्त हुने राजस्व सम्बन्धित स्थानीय तहले संकलन गरि प्रदेश सरकार र स्थानीय तहबीच बाँडफाँट हुने कानूनी व्यवस्था छ । हाल रजिष्ट्रेशन दस्तुर वापतको राजस्व जिल्लास्थित मालपोत कार्यालयहरुबाट संकलन भईरहेको छ ।आर्थिक वर्ष २०७८/७९ मा

कर तथा गैह्रकर राजस्व सम्बन्धी ऐन, २०७५, साल वसाली प्रदेश आर्थिक ऐन, कर तथा गैह्रकर राजस्व सम्बन्धी निर्देशिका बमोजिम मालपोत कार्यालयहरुबाट संकलन गरि तपसिल बमोजिम प्रदेश सञ्चित कोषमा दाखिला भएको छ ।

मालपोत कार्यालयबाट बाँडफाँट भई प्राप्त राजस्वको विवरण				
क्र.स.	शीर्षक	वार्षिक बजेट लक्ष्य	प्राप्ति	प्रतिशत
१	११३१५-बाँडफाँडबाट प्राप्त हुने घरजग्गा रजिष्टेशन दस्तुर	६००,०००,०००.००	१,०३६,६४७,६४६.७५	१७२.७७५
मालपोत कार्यलयहरुले प्रदेश सञ्चित कोषमा दाखिला गरेको सबै प्रकारको राजस्वको विवरण अनुसूची ६ मा देखाइएको छ ।				

२.३ स्थानीय तहबाट बाँडफाँट भई प्राप्त हुने राजस्व

अन्तर सरकारी वित्त व्यवस्थापन ऐन, २०७४ को दफा ५ बमोजिम विज्ञापन कर, मनोरञ्जन कर, पर्यटन शुल्क र दहत्तर-बहत्तर वापत प्राप्त हुने राजस्व स्थानीय तहले संकलन गरि प्रदेश सरकार र स्थानीय तहबीच बाँडफाँट हुने कानूनी व्यवस्था छ । आर्थिक वर्ष २०७८/७९ मा उल्लिखित राजस्व प्रदेश सरकारको कर तथा गैह्रकर राजस्व सम्बन्धी ऐन, २०७५, साल वसाली प्रदेश आर्थिक ऐन, कर तथा गैह्रकर राजस्व सम्बन्धी निर्देशिका बमोजिम स्थानीय तहहरुबाट संकलन गरि तपसिल बमोजिम प्रदेश सञ्चित कोषमा दाखिला भएको छ ।

स्थानीय तहबाट बाँडफाँट भई प्राप्त राजस्वको विवरण			
क्र.स.	शीर्षक	वार्षिक बजेट लक्ष्य	प्राप्ति
१	११४७१-बाँडफाँडबाट प्राप्त हुने मनोरञ्जन कर	३,०००,०००.००	-
२	११४७२-बाँडफाँडबाट प्राप्त हुने विज्ञापनकर	४,०००,०००.००	४७८,९९९.९८
३	१४१५७-बाँडफाँड भई प्राप्त दहत्तर बहत्तरको विक्रिबाट प्राप्त हुने आय	६००,०००,०००.००	१४३,११७,९१४.६६
स्थानीय तहहरुले प्रदेश सञ्चित कोषमा दाखिला गरेको सबै प्रकारको राजस्वको विवरण अनुसूची ७ मा देखाइएको छ ।			

२.४ प्रदेश सरकारबाट स्थानीय तहसँग बाँडफाँट हुने सवारी साधन कर

अन्तर सरकारी वित्त व्यवस्थापन ऐन, २०७४ को दफा ६क मा प्रदेश सरकारले संकलन गरेको सवारी साधन कर विभाज्य कोषमा जम्मा गरि प्रदेश सरकार र स्थानीय तहवीच क्रमशः साठी प्रतिशत र चालिस प्रतिशतको दरले बाँडफाँट गर्नुपर्ने व्यवस्था गरिएको छ । आर्थिक वर्ष २०७८/७९ मा उल्लिखित राजस्व प्रदेश सरकारको कर तथा गैह्रकर राजस्व सम्बन्धी ऐन, २०७५, साल वसाली प्रदेश आर्थिक ऐन, कर तथा गैह्रकर राजस्व सम्बन्धी निर्देशिका बमोजिम प्रदेश सरकारका निकायहरुबाट संकलन गरि तपसिल बमोजिम बाँडफाँट गरि स्थानीय सञ्चित कोषमा दाखिला गरिएको छ ।

बाँडफाँट भएको राजस्वको विवरण (३३३४१-सवारी साधन कर)			
विवरण	संकलन भएको राजस्व	प्रदेश सरकार	स्थानीय सरकार
आ.व. २०७८/७९	१,४८२,१६९,१४१.००	८८९,३०२,१७०.००	५९२,८६६,९७१.००
स्थानीय तहहरुमा हस्तान्तरण भएको राजस्वको विस्तृत विवरण अनुसूची ८ मा देखाइएको छ ।			

२.५ प्रदेश सरकारबाट संकलन गरि संघीय सरकारबाट बाँडफाँट हुने रोयल्टीको विवरण

अन्तर सरकारी वित्त व्यवस्थापन ऐन, २०७४ को दफा ७ मा प्राकृतिक स्रोतबाट प्राप्त हुने रोयल्टी बाँडफाँट सम्बन्धि व्यवस्था गरिएको छ । संघीय सरकार, प्रदेश सरकार र स्थानीय तहले संकलन गरेको यस प्रकारको रोयल्टी रकम जम्मा गर्ने प्रयोजनको लागि खडा गरिएको संघीय विभाज्य कोषमा गण्डकी प्रदेश सरकारले संकलन गरेको वन क्षेत्रको रोयल्टी वापतको रकम आर्थिक वर्ष २०७८/७९ मा तपसिल बमोजिम ट्रान्सफर गरिएको छ ।

वन रोयल्टी वापतको रकम				
क्र.स.	राजस्व शीर्षक	आम्दानी	संघीय विभाज्य कोषमा ट्रान्सफर	बाँकी
१	३३३६१-वन क्षेत्रको रोयल्टी	१७९,७३७,१५५.१९	१७९,७३७,१५५.१९	-

२.६ संघीय सरकारबाट बाँडफाँट भई प्राप्त प्राकृतिक श्रोत वापतको रोयल्टी विवरण

अन्तर सरकारी वित्त व्यवस्थापन ऐन, २०७४ को दफा ७ मा प्राकृतिक स्रोतबाट प्राप्त हुने रोयल्टी बाँडफाँट सम्बन्धि व्यवस्था गरिएको छ । संघीय सरकार, प्रदेश सरकार र स्थानीय तहले संकलन गरेको यस प्रकारको रोयल्टी रकम जम्मा गर्ने प्रयोजनको लागि खडा गरिएको संघीय विभाज्य कोषबाट बाँडफाँट भई गण्डकी प्रदेश सरकारलाई आर्थिक वर्ष २०७८/७९ मा प्राप्त प्राकृतिक श्रोत वापतको रोयल्टीको विवरण निम्नानुसार छ ।

प्राकृतिक श्रोत वापतको रोयल्टी रकम				
क्र.स.	राजस्व शीर्षक	वार्षिक लक्ष्य	प्राप्ति	प्रतिशत
१	१४१५३- बाँडफाँट भई प्राप्त वन रोयल्टी	१६,२०९,०००.००	५३,६८२,५१८.२८	३३१.१९
२	१४१५४- बाँडफाँट भई प्राप्त खानी तथा खनिज सम्बन्धी रोयल्टी	१,१२९,०००.००	२,२९८,६५७.५७	२०३.६०
३	१४१५६- बाँडफाँट भई प्राप्त विद्युत सम्बन्धी रोयल्टी	२५६,५५१,०००.००	२५१,०१३,४६५.४६	९७.८४
४	१४१५८- बाँडफाँट भई प्राप्त पर्वतारोहण वापतको रोयल्टी	२६,१११,०००.००	११,१९१,६४०.७७	४२.८६
जम्मा		**३००,०००,०००.००**	**३१८,१८६,२८२.०८**	**१०६.०६**

आर्थिक वर्ष २०७८/७९ मा संघीय सरकारबाट बाँडफाँट भई प्राप्त हुने प्राकृतिक स्रोत वापतको रोयल्टी तर्फ ३० करोड अनुमान गरिएकोमा ३१ करोड ८१ लाख ८६ हजार प्राप्त भएको छ । जुन अंक लक्ष्यको तुलनामा करिव १०६.०६ प्रतिशत हुन आँउछ । उल्लिखित विवरणलाई तलको वृत्त चित्रमा देखाइएको छ ।

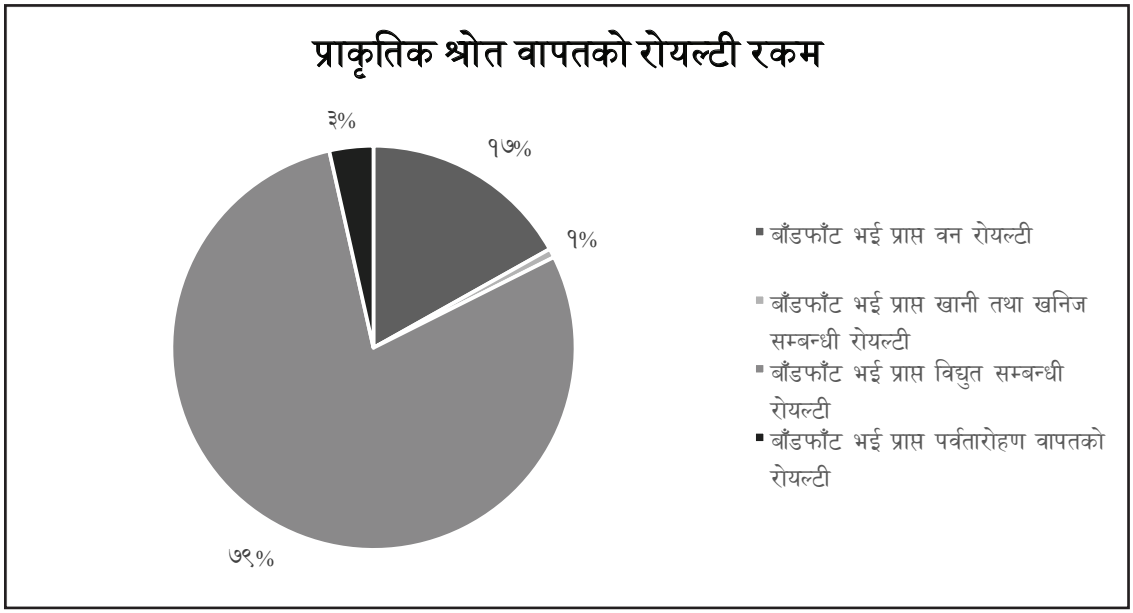

३.प्रदेश सरकारलाई प्राप्त अनुदान तथा नगद मौज्दात

३.१ संघीय सरकारबाट प्राप्त अनुदान

आर्थिक वर्ष २०७८/७९ मा नेपाल सरकारबाट प्रदेश सरकारलाई प्राप्त भएको अनुदानको विवरण देहायबमोजिम रहेको छ ।

अनुदान शीर्षक	बजेट लक्ष्य	अनुदान प्राप्ति	प्रतिशत
१३३११-समानिकरणअनुदान	७,४२२,८००,०००.००	७,४२२,८००,०००.००	१००.००
१३३१२/१३-शसर्तअनुदान	४,१८४,३००,०००.००	५,०२९,०८०,१९९.००	१२०.१९
१३३१४/१५-विषेश अनुदान	५४९,०००,०००.००	५४९,०००,०००.००	१००.००
१३३१६/१७-समपुरक अनुदान	८७३,६००,०००.००	८७३,६००,०००.००	१००.००
जम्मा	**१३,०२९,७००,०००.००**	**१३,८७४,४८०,१९९.००**	**१०६.४८३**

आर्थिक वर्ष २०७८/७९ मा प्रदेश सरकारको कुल अनुदान प्राप्ति रु १३ अर्व ८७ करोड ४४ लाख ८० हजार देखिन्छ । जुन वार्षिक लक्ष्यको तुलनामा १०६.४८ प्रतिशत हुन्छ । समानिकरण अनुदान, विशेष अनुदान र समपूरक अनुदान लक्ष्यको तुलनामा शतप्रतिशत प्राप्त

भएको छ भने शसर्त अनुदान लक्ष्यको तुलनामा १२०.१९ प्रतिशत प्राप्त भएको छ । संघीय सरकारबाट प्राप्त अनुदानको तुलनात्मक विवरण तलको स्तम्भ चित्रमा देखाइएको छ ।

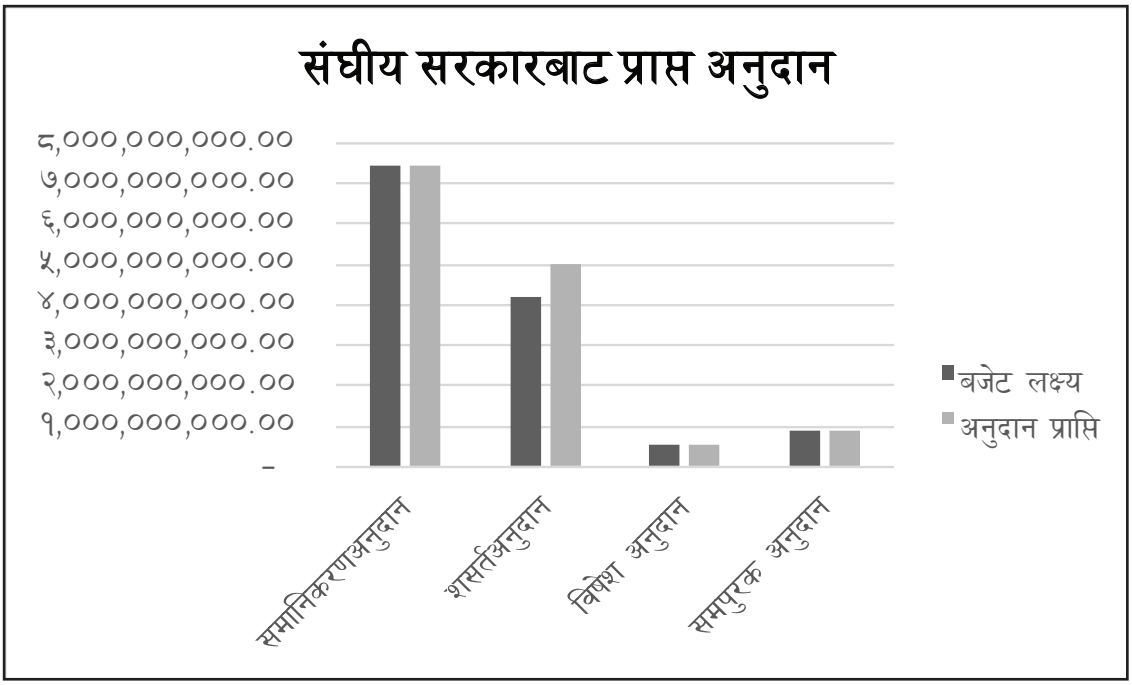

३.२ आ.व. २०७७/७८ को नगद मौज्दात

विवरण	मौज्दात रकम	कैफियत
गत वर्षको नगद मौज्दात	२,८५८,९२४,४८५.७५	-

गत आर्थिक वर्ष २०७७/७८ को एकिकृत वित्तीय विवरण अनुसार प्रदेश सरकारको प्रदेश सञ्चित कोषमा बाँकि मौज्दात रकम २ अर्व ८५ करोड ८९ लाख २४ हजार आर्थिक वर्ष २०७८/७९ मा गत वर्षको नगद मौज्दातको रुपमा समावेश भएको छ ।

४.समग्र खर्चको विश्लेषण

४.१ आर्थिक वर्ष २०७८/७९ को बजेट संरचनागत खर्च

आर्थिक वर्ष २०७८/७९ मा प्रदेश सरकारको बजेट वक्तव्य मार्फत वार्षिक विनियोजन रु. ३० अर्व ५ करोड ६७ लाख कायम गरिएकोमा बजेट कार्यान्वयनको अवधिमा संघिय सशर्त अनुदान, विशेष अनुदान तथा समपूरक अनुदान तर्फका कार्यक्रमहरु थपघट हुन गएकोले बजेट कार्यान्वयन अवधिको अन्त्य सम्ममा कुल बजेट रु. ३१ अर्ब ३५ करोड २८ लाख ८५ हजार कायम भएको छ । सो बजेटबाट आर्थिक वर्षको अन्तिमसम्मको अवधिमा प्रदेश सरकारको खर्च २२ अर्व ०४ करोड ३९ लाख ३३ हजार रहेको छ जुन कुल बजेटको

७०.३१ प्रतिशत रहेको छ ।

खर्च वर्गीकरण	विनियोजित बजेट		खर्च	
	रकम	प्रतिशत	रकम	प्रतिशत
चालु	१२,६०४,२१०,०००.००	४०.२०	७,५८०,११६,२६५.६७	६०.१४
पूँजीगत	१८,५०८,६७५,०००.००	५९.०३	१४,४६३,८१७,६६९.७३	७८.१५
वित्तीय व्यवस्था	२४०,०००,०००.००	०.७७	-	-
जम्मा	**३१,३५२,८८५,०००.००**	**१००.००**	**२२,०४३,९३३,९३५.४०**	**७०.३१**

प्रदेश सरकारले आर्थिक वर्ष २०७८/७९ मा चालु खर्च तर्फ रु. १२ अर्ब ६० करोड ४२ लाख १० हजार खर्च गर्ने लक्ष्य राखेकोमा आर्थिक वर्षको अन्त्यमा रु. ७ अर्व ५८ करोड १ लाख १६ हजार खर्च गरेको देखिन्छ जुन चालु तर्फको विनियोजनको तुलनामा ६०.१४ प्रतिशत हुन जान्छ । यसै गरि पूँजीगत खर्च तर्फ रु.१८ अर्ब ५० करोड ८६ लाख ७५ हजार खर्च गर्ने लक्ष्य राखेकोमा आर्थिक वर्षको अन्त्यमा रु.१४ अर्ब ४६ करोड ३८ लाख १७ हजार खर्च भएको देखिन्छ जुन पूँजीगत तर्फको विनियोजनको तुलनामा ७८.१५ प्रतिशत हुन जान्छ । वित्तीय व्यवस्था तर्फ रु. २४ करोड विनियोजन गरेकोमा कुनै पनि खर्च भएको छैन । संरचनागत खर्चको तुलनात्मक विवरण तलको स्तम्भ चित्रमा देखाइएको छ ।

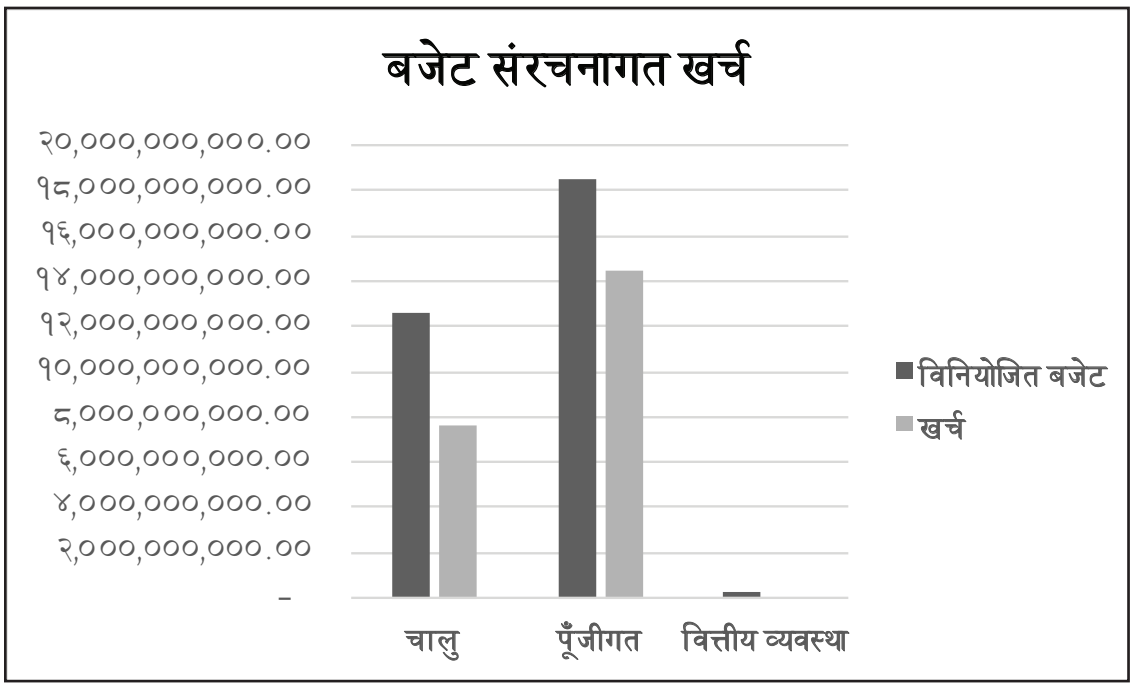

४.२ आर्थिक वर्ष २०७८/७९ को मन्त्रालय/निकायगत खर्चको अवस्था

आर्थिक वर्ष २०७८/७९ मा प्रदेश सरकारको विनियोजन अनुसार मन्त्रालय/ निकायहरुको खर्चको अवस्थालाई तलको तालिकामा प्रस्तुत गरिएको छ ।

खर्चको विवरण (मन्त्रालय) चालु/पुजी/वित्तीय आर्थिक वर्ष २०७८/७९			
मन्त्रालय/निकाय	जम्मा बजेट	जम्मा खर्च	खर्च प्रतिशत
गण्डकी प्रदेश	**३१,३५२,८८५,०००.००**	**२२,०४३,९३३,९३५.४०**	**७०.३१**
२०२ प्रदेश व्यवस्थापिका	१८७,११८,०००.००	१३१,७४१,९१६.२६	७०.४१
२१० प्रदेश लोक सेवा आयोग	१३१,२२७,०००.००	१०८,६६९,२६४.८७	८२.८१
२१६ मुख्य न्यायाधिवक्ताको कार्यालय	१५,४९९,०००.००	११,५५२,९८७.५०	७४.५४
३०१ मुख्यमन्त्री तथा मन्त्रिपरिषद्को कार्यालय	१,४७२,२७२,०००.००	८३१,७०६,७०२.२६	५६.४९
३०५ अर्थ मन्त्रालय	१८५,६२४,०००.००	८१,८८७,५०४.००	४४.११
३०७ पर्यटन, उद्योग, वाणिज्य तथा आपूर्ति मन्त्रालय	४७३,६६०,०००.००	३४९,४६०,८६६.८५	७३.७८
३१२ भूमि व्यवस्था, कृषि, सहकारी तथा गरीबी निवारण मन्त्रालय	२,१४६,६७६,०००.००	१,५८०,०६५,७३२.६०	७३.६१
३१४ कानून, सञ्चार तथा प्रदेश सभा मामिला मन्त्रालय	८८८,४९०,०००.००	६४८,३६९,५३७.६२	७२.९७
३२० वन, वातावरण तथा भूसंरक्षण मन्त्रालय	९१९,२४७,०००.००	६९८,०७६,५९५.३७	७५.९४
३३७ भौतिक पूर्वाधार, सहरी विकास तथा यातायात व्यवस्था मन्त्रालय	९,६२२,६०९,०००.००	७,१४१,४९४,८११.५१	७४.२२
३४० उर्जा, जलस्रोत तथा खानेपानी मन्त्रालय	५,६५७,९३१,०००.००	५,०७०,३८४,६०३.२५	८९.६२
३५० शिक्षा, संस्कृति, विज्ञान प्रविधि तथा सामाजिक विकास मन्त्रालय	२,१९३,७७१,०००.००	१,५२७,३०२,८१५.८२	६९.६२
३५१ युवा तथा खेलकुद मन्त्रालय	४००,८४२,०००.००	२२५,७११,५८६.००	५६.३१
३५५ स्वास्थ्य तथा जनसंख्या मन्त्रालय	२,७६६,३६६,०००.००	१,९१९,९५९,५३४.४९	६९.४०
३९१ प्रदेश नीति तथा योजना आयोग	३६,२३२,०००.००	२३,२४२,१७६.००	६४.१५
५०१ अर्थ - वित्तीय व्यवस्था	२४०,०००,०००.००	०.००	०.००
५०२ अर्थ - आन्तरिक ऋण भुक्तानी	५,०००,०००.००	०.००	०.००

६०१ कर्मचारी सुविधा तथा सेवानिवृत्त सुविधा	३,०००,०००.००	०.००	०.००
६०२ अर्थ - विविध	१,९१५,३६०,०००.००	०.००	०.००
८०१ स्थानीय तह	२,०९१,९६१,०००.००	१,६९४,३०७,३०१.००	८०.९९

माथि प्रस्तुत गरिएको तालिका अनुसार खर्चको विश्लेषण गर्दा सबैभन्दा धेरै उर्जा जलस्रोत तथा खानेपानी मन्त्रालयले कुल विनियोजित बजेटको ८९.६२ प्रतिशत खर्च गरेको देखिन्छ । कुल विनियोजित रु. ५ अर्ब ६५ करोड ७९ लाख ३१ हजार मध्ये रु. ५ अर्ब ७ करोड ३ लाख ८४ हजार खर्च भएको छ । यसै गरि अर्थ मन्त्रालयको कुल विनियोजन रु. १८ करोड ५६ लाख २४ हजार मा रु. ८ करोड १८ लाख ८७ हजार खर्च गरि जम्मा ४४.११ प्रतिशत मात्र खर्च गरि सबैभन्दा कम खर्च गर्ने मन्त्रालय/निकायको रुपमा रहेको छ । कुल विनियोजनमा सबैभन्दा धेरै बजेट भएको मन्त्रालयको रुपमा रहेको भौतिक पूर्वाधार विकास मन्त्रालयले ७४.२२ प्रतिशत खर्च गरेको छ । सो मन्त्रालयलाई रु. ९ अर्ब ६२ करोड २६ लाख ९ हजार विनियोजन भएकोमा रु. ७ अर्ब १४ करोड १४ लाख ९४ हजार खर्च देखिन्छ । *(मन्त्रालयगत खर्चको विवरण अनुसूची ९ मा उल्लेख गरिएको छ ।)*

४.३ आर्थिक वर्ष २०७८/७९ को जिल्लागत खर्चको अवस्था

आर्थिक वर्ष २०७८/७९ मा प्रदेश सरकार अन्तर्गतका ११ जिल्लाहरुको खर्चको तथ्याङ्कलाई तलको तालिकामा प्रस्तुत गरिएको छ ।

खर्चको विवरण (जिल्लागत) चालु/पुजी/वित्तीय				
जिल्ला/भुक्तानी केन्द्र	जम्मा बजेट	जम्मा खर्च	जम्मा खर्च प्रतिशत	बाँकी बजेट प्रतिशत
गण्डकी प्रदेश	**३१,३५२,८८५,०००.००**	**२२,०४३,९३३,९३५.४०**	**७०.३१**	**२९.६९**
प्र.ले.ई.का. - गोर्खा (३६)	३,०६४,७६३,०००.००	२,४७६,३२५,३५९.९७	८०.८०	१९.२०
प्र.ले.ई.का. - लमजुङ्ग (३७)	१,६८५,३७१,०००.००	१,२४९,१८०,०३२.०८	७४.१२	२५.८८
प्र.ले.ई.का. - तनहू (३८)	३,१८५,११६,०००.००	२,३७४,७०१,०३४.९४	७४.५६	२५.४४
प्र.ले.नि.का. - कास्की (३९)	११,१६२,४४८,०००.००	६,१८५,८१२,३६५.५२	५५.४२	४४.५८
प्र.ले.ई.का. - मनाङ्ग (४०)	६९६,३९१,०००.००	५३१,९८४,४४६.४५	७६.३९	२३.६१
प्र.ले.ई.का. - मुस्ताङ्ग (४१)	८२६,४००,०००.००	६५८,३२१,९१६.३९	७९.६६	२०.३४
प्र.ले.ई.का. - पर्वत (४२)	१,५०३,६४६,०००.००	१,२१३,७५१,१९०.९३	८०.७२	१९.२८
प्र.ले.ई.का. - स्याङ्जा (४३)	३,०७३,३८७,०००.००	२,६०७,६२७,४१०.६१	८४.८५	१५.१५
प्र.ले.ई.का. - म्याग्दी (४४)	१,२९७,०८८,०००.००	९८८,४०३,५६२.७७	७६.२०	२३.८०

प्र.ले.ई.का. - वाग्लुङ (४५)	२,८८९,४६५,०००.००	२,४३०,७३१,७५९.२०	८४.१२	१५.८८
प्र.ले.ई.का. - नवलपुर (४६)	१,९६८,८१०,०००.००	१,३२७,०९४,८५६.५४	६७.४१	३२.५९

माथि प्रस्तुत गरिएको खर्चको विश्लेषण गर्दा स्याङ्गजा, वाग्लुङ्ग र गोरखा कुल विनियोजनको तुलनामा क्रमशः पहिलो, दोश्रो र तेश्रो स्थानमा छन् । स्याङ्गजा जिल्लाको कुल विनियोजन रु. ३ अर्ब ७ करोड ३३ लाख ८७ हजार मा रु. २ अर्ब ६० करोड ७६ लाख २७ हजार खर्च भई ८४.८५ प्रतिशत खर्च कायम भएको छ ।यसै गरि वाग्लुङ्ग र गोरखाको कुल विनियोजनको क्रमशः ८४.१२ प्रतिशत र ८०.८० प्रतिशत खर्च देखिन्छ । साथै कुल विनियोजन रु. ११ अर्ब १६ करोड २४ लाख ४८ हजार मध्ये रु. ६ अर्ब १८ करोड ५८ लाख १२ हजार अर्थात ५५.४२ प्रतिशत सहित कास्की जिल्ला जिल्लागत तुलनामा सबैभन्दा कम खर्च गर्ने जिल्ला रहेको छ । *(जिल्लागत खर्चको विवरण अनुसूची १० मा उल्लेख गरिएको छ ।)*

४.४ आर्थिक वर्ष २०७८/७९ को श्रोतगत खर्च विवरण

आर्थिक वर्ष २०७८/७९ मा स्रोतगत बजेट विनियोजन र खर्चको विवरण तपसिल बमोजिम रहेको छ ।

स्रोत	विनियोजन		खर्च	
	रकम	प्रतिशत	रकम	विनियोजनको तुलनामा खर्च प्रतिशत
१. नेपाल सरकार	१४,३२५,८८५,०००.००	४५.६९	१०,८७५,३२१,०५७.४३	७५.९१
समानीकरण अनुदान	७,४२२,८००,०००.००		६,०८०,१५३,८४४.५५	८१.९१
शसर्त अनुदान	५,४८०,४८५,०००.००		३,९७८,३९०,१३२.७२	७२.५९
विशेष अनुदान	५४९,०००,०००.००		४३८,१०६,७३६.६६	७९.८०
समपुरक अनुदान	८७३,६००,०००.००		३७८,६७०,३४३.५०	४३.३५
२. प्रदेश सरकार	१७,०२७,०००,०००.००	५४.३१	११,१६८,६१२,८७७.९७	६५.५९
राजस्व बाँडफाँट	७,६२७,०००,०००.००		११,१६८,६१२,८७७.९७	६५.५९
अन्य आन्तरिक स्रोत	७,३००,०००,०००.००			
गत वर्षको नगद मौज्दात	२,१००,०००,०००.००			
जम्मा	**३१,३५२,८८५,०००.००**	**१००.००**	**२२,०४३,९३३,९३५.४०**	**७०.३१**
कुल बजेटमा खर्चको प्रतिशत			७०.३१	

आर्थिक वर्ष २०७८/७९ मा प्रदेश सरकारको कुल विनियोजन बजेटमा नेपाल सरकारबाट प्राप्त अनुदान मध्ये विनियोजनको तुलनामा ७५.९१ प्रतिशत खर्च भएको देखिन्छ । यसै

गरि यस प्रकारको खर्च प्रदेश सरकार तर्फ ६५.५९ प्रतिशत भएको छ । कुल विनियोजित बजेटमा समष्टिगत खर्च ७०.३१ प्रतिशत रहेको छ । स्रोतगत बजेट खर्चको तुलनात्मक विवरण तलको वृत्त चित्रमा देखाइएको छ । *स्रोतगत बजेट खर्चको विस्तृत विवरण अनुसूची ११ मा देखाइएको छ ।*

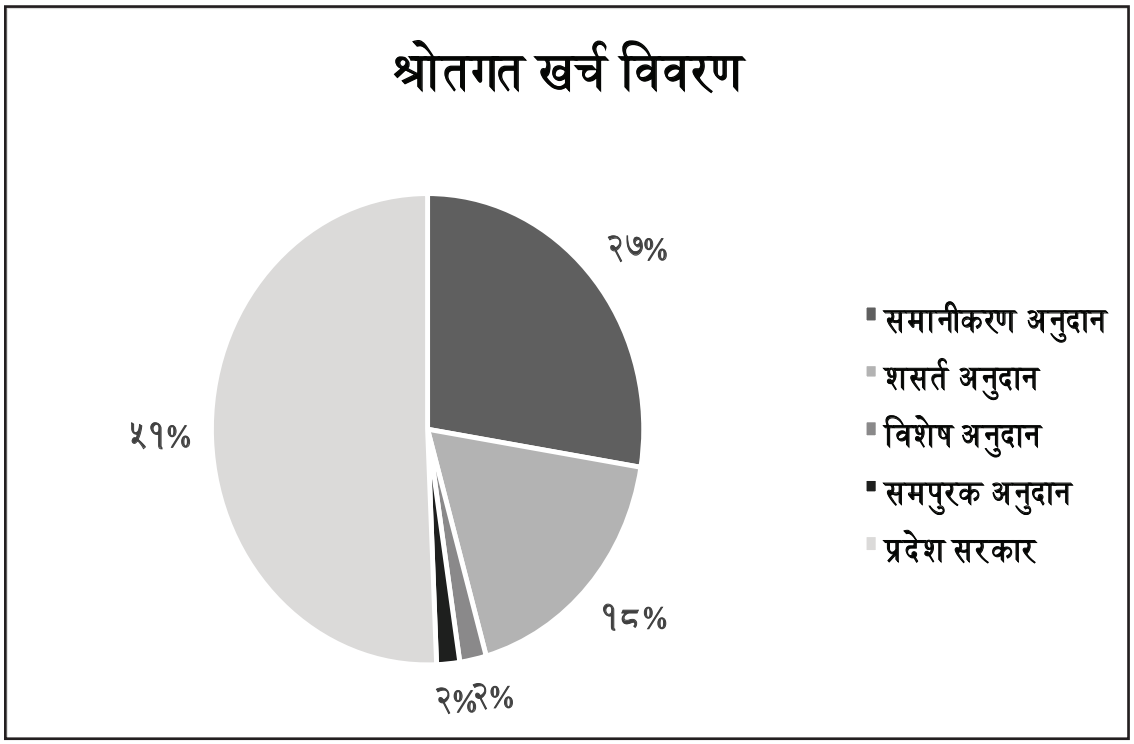

४.५ सञ्चित कोषमाथि व्ययभार हुने र सञ्चित कोषबाट विनियोजन हुने खर्चको विवरण

आर्थिक वर्ष २०७८/७९ मा प्रदेश सरकारको सञ्चित कोषमाथि व्ययभार हुने खर्च रकम रु. ८४ लाख ४३ हजार ४ सय १५ र सञ्चित कोषबाट विनियोजन हुने खर्च रकम रु. २२ अर्ब ३ करोड ५४ लाख ९० हजार ५ सय १९ रहेको छ ।

४.६ आर्थिक संकेत अनुसारको खर्च विवरण

आर्थिक वर्ष २०७८/७९ मा प्रदेश सरकारको आर्थिक संकेत वर्गीकरण अनुसार निम्नानुसारको शीर्षकहरुमा खर्च भएको छ।

आर्थिक संकेत वर्गीकरण	रकम रु.	प्रतिशत
२१००० पारिश्रमिक सुविधा	१,३७१,०३४,८६२.३८	५.००८
२२००० मालसामान तथा सेवाको उपयोग	३,८९८,२८६,६८४.२७	१५.५१०
२४००० व्याज र सेवा खर्च	-	-

आर्थिक संकेत वर्गीकरण	रकम रु.	प्रतिशत
२५००० सहायता	५००,०००.००	०.००३
२६००० अनुदान	१,९८७,५९६,५७६.९९	९.८९५
२७००० सामाजिक सुरक्षा	२८२,१७७,६३९.५३	०.८२५
२८००० अन्य खर्च	४०,५२०,५०२.५०	०.०९०
३१००० पूँजीगत खर्च	१४,४६३,८१७,६६९.७३	६८.६७०
जम्मा	**२२,०४३,९३३,९३५.४०**	**१००.०००**
यसको विस्तृत विवरण अनुसूची १२ मा देखाइएको छ ।		

आर्थिक संकेत वर्गीकरण अनुसारको खर्चको तुलनात्मक विवरण तलको स्तम्भ चित्रमा देखाइएको छ ।

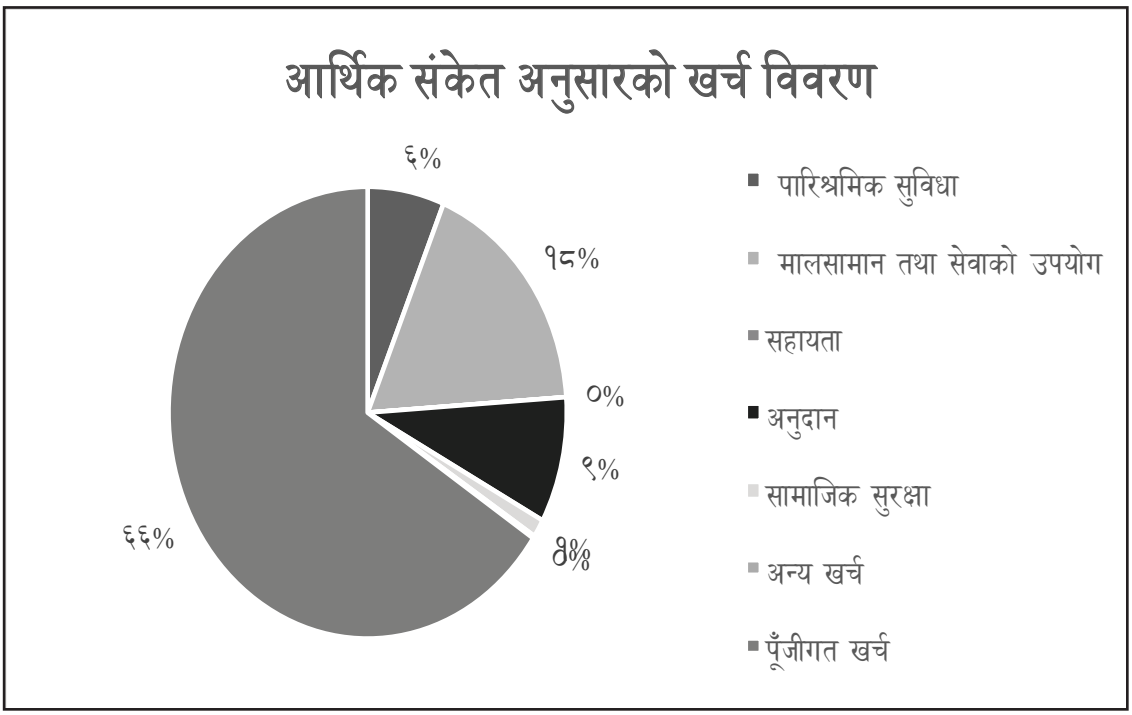

४.७ खर्चको तुलनात्मक विश्लेषण

प्रदेश सरकारको पछिल्लो दुई आर्थिक वर्ष २०७७/७८ र २०७८/७९ को चालु, पूँजीगत तथा वित्तीय व्यवस्था खर्चको अवस्था देहाय बमोजिम रहेको छ ।

प्रदेश सरकारको बजेट तथा खर्चको स्थिति						
बजेट वर्गीकरण	आ.व. २०७८/७९			आ.व. २०७७/७८		
	बजेट	खर्च	प्रतिशत	बजेट	खर्च	प्रतिशत
चालु	१२,६०४,२१०,०००.००	७,५८०,११६,२६५.६७	६०.१४	१२,८४२,६८४,०००.००	८,०२७,८६४,३७५.००	६२.५०९
पूँजीगत	१८,५०८,६७५,०००.००	१४,४६३,८१७,६६९.७३	७८.१५	१९,९९९,४७६,०००.००	१७,५९५,५५४,२०७.५७	८७.९८०
वित्तीय व्यवस्था	२४०,०००,०००.००	-	०.००	२,०००,०००,०००.००	-	-
जम्मा	**३१,३५२,८८५,०००.००**	**२२,०४३,९३३,९३५.४०**	**७०.३१**	**३४,८४२,१६०,०००.००**	**२५,६२३,४१८,५८२.५७**	**७३.५४**

प्रदेश सरकारले आ.व. २०७७/७८ को अन्त्यसम्म चालु खर्च तर्फ ६२.५१ प्रतिशत खर्च गरेकोमा आ.व. २०७८/७९ को सोही अवधिमा ६०.१४ प्रतिशत खर्च देखिन्छ । जुन गत आ.व. भन्दा यस आ.व. को चालु खर्च २.३७ प्रतिशतले घटी देखिन्छ ।त्यसै गरि आ.व. २०७७/७८ को अवधिमा पूँजीगत खर्च तर्फ ८७.९८ प्रतिशत खर्च गरेकोमा आ.व. २०७८/७९ को सोही अवधिमा ७८.१५ प्रतिशत खर्च गरेको छ । जुन गत आर्थिक वर्षको तुलनामा ९.८३ प्रतिशतले घटी हुन आँउछ । कुल बजेट सँगको तुलनामा आ.व. २०७७/७८ मा ७३.५४ प्रतिशत खर्च भएकोमा यस आर्थिक वर्षमा ७०.३१ प्रतिशत खर्च भएको छ जुन गत आ.व. को तुलनामा यस आ.व. मा ३.२३ प्रतिशत घटी हुन जान्छ ।

५. अन्तरसरकारी वित्तीय हस्तान्तरण

५.१ संघीय सरकारबाट प्रदेश सरकारलाई भएको वित्तीय हस्तान्तरण

नेपालको संविधानको धारा ६० को उपधारा ३ मा प्रदेश र स्थानीय तहले प्राप्त गर्ने वित्तीय हस्तान्तरणको परिणाम राष्ट्रिय प्राकृतिक स्रोत तथा वित्त आयोगको सिफारिस बमोजिम हुने व्यवस्था छ । नेपालमा राजस्व बाँडफाँटको अतिरिक्त मुलतः चार प्रकारका अनुदानका माध्यमबाट अन्तरसरकारी वित्तीय हस्तान्तरण गरिने व्यवस्था संविधान र कानूनमा गरिएको छ ।अन्तरसरकारी वित्त व्यवस्थापन ऐन, २०७४ को परिच्छेद ४ बमोजिम संघीय सरकारबाट प्रदेश सरकारलाई आ.व. २०७८/७९ को अवधि सम्म निम्नानुसारको अनुदान प्राप्त भएको छ ।

नेपाल सरकारबाट प्राप्त भएको वित्तीय हस्तान्तरणको विवरण			
अनुदान शीर्षक	बजेट लक्ष्य	अनुदान प्राप्ति	प्रतिशत
१३३११-समानिकरणअनुदान	७,४२२,८००,०००.००	७,४२२,८००,०००.००	१००.००
१३३१२/१३-शसर्तअनुदान	४,१८४,३००,०००.००	५,०२९,०८०,१९९.००	१२०.१९
१३३१४/१५-विषेश अनुदान	५४९,०००,०००.००	५४९,०००,०००.००	१००.००

१३३१६/१७-समपुरक अनुदान	८७३,६००,०००.००	८७३,६००,०००.००	१००.००
जम्मा	१३,०२९,७००,०००.००	१३,८७४,४८०,१९९.००	१०६.४८३

आर्थिक वर्ष २०७८/७९ मा प्रदेश सरकारले बजेट मार्फत लक्ष्य राखेको रु १३ अर्ब २ करोड ९७ लाख मध्ये रु १३ अर्व ८७ करोड ४४ लाख ८० हजार वित्तिय हस्तान्तरण मार्फत प्राप्त गरेको देखिन्छ । जुन वार्षिक लक्ष्यको तुलनामा १०६.४८ प्रतिशत हुन्छ । समानिकरण अनुदान, विशेष अनुदान र समपूरक अनुदान लक्ष्यको तुलनामा शतप्रतिशत प्राप्त भएको छ भने शसर्त अनुदान तर्फ बजेट कार्यान्वयनको अवधिमा योजना तथा कार्यक्रम थप हुन गई बार्षिक बजेट रकम बढोत्तरी हुन जाँदा लक्ष्यको तुलनामा १२०.१९ प्रतिशत प्राप्त भएको छ ।

५.२ प्रदेश सरकारबाट स्थानीय तहलाई भएको वित्तीय हस्तान्तरण

अन्तरसरकारी वित्त व्यवस्थापन ऐन, २०७४ बमोजिम प्रदेश सरकारबाट स्थानीय तहलाई आ.व. २०७८/७९ मा निम्नानुसार वित्तीय हस्तान्तरण भएको छ ।

क्र.स.	अनुदान शीर्षक	वार्षिक बजेट लक्ष्य	हस्तान्तरण	प्रतिशत
१	समानिकरणअनुदान-२६३३१	१,१००,०००,०००.००	१,०९९,९९९,७५०.००	१००.००
२	शसर्त अनुदान-२६३३२	२२३,५००,०००.००	१९०,८३१,१८२.७१	८५.३८
३	विषेश अनुदान-२६३३३	११५,०००,०००.००	६७,२९३,५०५.८०	५८.५२
४	समपुरक अनुदान-२६३३४	५११,५००,०००.००	३३६,१८२,८६२.४९	६५.७२
	जम्मा	**१,९५०,०००,०००.००**	**१,६९४,३०७,३०१.००**	**८६.८९**
यसको विस्तृत विवरण अनुसूची १६ मा देखाइएको छ ।				

आर्थिक वर्ष २०७८/७९ मा प्रदेश सरकारले गण्डकी प्रदेश अन्तर्गतका ८५ वटा स्थानीय तहहरुलाई समानीकरण, सशर्त, विषेश र समपुरक अनुदान मार्फत १ अर्ब ९५ करोड वित्तीय हस्तान्तरण गर्ने लक्ष्य रहेकोमा १ अर्ब ६९ करोड ४३ लाख ७ हजार हस्तान्तरण भएको छ । वित्तीय समानीकरण अनुदान लक्ष्यको तुलनामा शतप्रतिशत हस्तान्तरण भएको छ भने अन्य प्रकारका अनुदान प्रदेश सरकार द्वारा स्विकृत कार्यविधि बमोजिम कार्यप्रगती समेतको आधारमा हस्तान्तरण गर्ने व्यवस्थाको कारण लक्ष्यको तुलनामा हस्तान्तरण हुन सकेको देखिएन । प्रदेश सरकारबाट स्थानीय तहलाई भएको वित्तीय हस्तान्तरणको तुलनात्मक विवरण तलको स्तम्भ चित्रमा देखाइएको छ ।

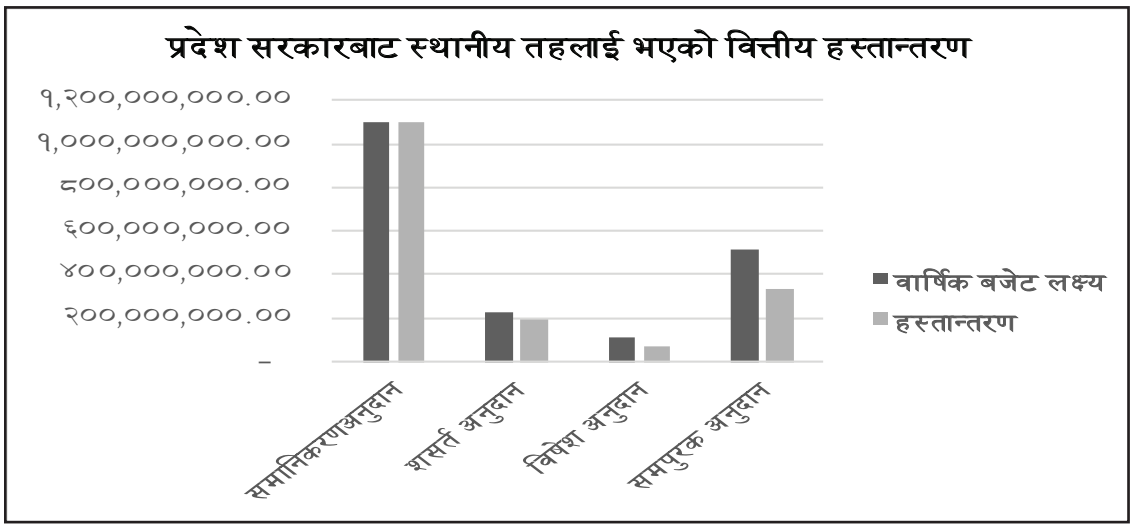

५.३ संघीय सरकारबाट प्राप्त अनुदान खर्च र फिर्ता गरिएको रकमको विवरण

अन्तर सरकारी वित्त व्यवस्थापन ऐन, २०७४, विनियोजन ऐन तथा बजेट कार्यान्वयन सम्बन्धी मार्गदर्शनमा आर्थिक वर्षको अन्त्य सम्ममा नेपाल सरकारबाट प्राप्त भएको सशर्त, समपुरक र विशेष अनुदान खर्च हुन नसकि बाँकी रहेको रकम नेपाल सरकारको सञ्चित कोषमा फिर्ता गर्नुपर्ने कानुनी व्यवस्था छ। प्रदेश सरकारले आर्थिक वर्ष २०७८/७९ को अन्त्यसम्मको प्रतिवेदनले देखाए अनुसार असार मसान्तसम्ममा खर्च भई निकासा बाँकि रहेको निम्नानुसारको रकम फिर्ता गरिएको छ ।

क्र.स.	अनुदान शीर्षक	प्राप्त अनुदान रकम	खर्च रकम	फिर्ता रकम
१	शसर्त अनुदान	५,०२९,०७७,९७१.००	३,९७८,३९०,१३२.७२	१,०५०,६८७,८३८.२८
२	विषेश अनुदान	५४९,०००,०००.००	४३८,१०६,७३६.६६	११०,८९३,२६३.३४
३	समपुरक अनुदान	८७३,६००,०००.००	३७८,६७०,३४३.५०	४९४,९२९,६५६.५०
	जम्मा	६,४५१,६७७,९७१.००	४,७९५,१६७,२१२.८८	१,६५६,५१०,७५८.१२

६. भुक्तानी गर्नुपर्ने दायित्व

गण्डकी प्रदेश सरकारबाट आर्थिक वर्ष २०७८/७९ मा आन्तरिक तथा बाह्य ऋणको साँवा ब्याज कुनै पनि भुक्तानी भएको छैन ।

७. साट्न बाँकि चेक रकमको विवरण

आर्थिक वर्ष २०७८/७९ मा प्रदेश सञ्चित कोषबाट निकासा हुने गरी खर्च लेखिएको रकम मध्ये साट्न बाकीं चेक रहेको छैन।

८. धरौटीको विवरण

प्रदेश सरकारको धरौटी वापत आर्थिक वर्ष २०७७/७८ को अ.ल्या. आम्दानी रु.

१,२२,०१,८०,८७४.४७ यस आर्थिक वर्ष २०७८/७९ मा समावेश भएको छ । चालु आर्थिक वर्षमा रु. ५९,३९,२६,१२२.२८ प्राप्त भइ कुल जम्मा रु. १,८१,४१,०६,९९६.७५ आम्दानी कायम भएकोमा सदर स्याहा तथा फिर्ता रु. ४१,२१,९१,०९७.४३ भई आर्थिक वर्षको अन्त्यमा रु. १,४०,१९,१५,८९९.३२ मौज्दात कायम भएको छ ।

धरौटीको जिल्लागत र मन्त्रालय/निकायगत विस्तृत विवरण अनुसूची १७ र १८ मा देखाइएको छ ।

९. कार्यसञ्चालन कोषको विवरण

प्रदेश सरकारको कार्यसञ्चालन कोष वापत आर्थिक वर्ष २०७७/७८ को अ.ल्या. आम्दानी रु. ६१,८५,०३,००१.४३ यस आर्थिक वर्ष २०७८/७९ मा समावेश भएको छ । चालु आर्थिक वर्षमा रु. १,२७,०५,८७,५९१.३८ विविध आम्दानी थप हुँदा कुल जम्मा रु. १,८८,९०,९०,५९२.८१ आम्दानी कायम भएकोमा खर्च रु. १,२०,२७,६९,६९८.९३ भई आर्थिक वर्षको अन्त्यमा रु. ६८,६३,२०,८९३.८८ मौज्दात कायम भएको छ ।

कार्यसञ्चालन कोषको जिल्लागत र मन्त्रालय/निकायगत विस्तृत विवरण अनुसूची १९ र २० मा देखाइएको छ ।

१०. गण्डकी प्रदेश सरकारका बैंक खाताहरुको विवरण

सरकारी कारोवार निर्देशिका, २०७६ अनुसार प्रदेश सरकारको सरकारी कारोवार सञ्चालनको लागि नेपाल राष्ट्र बैंकका तोकिएका कार्यालयहरुमा र नेपाल राष्ट्र बैंकबाट प्रदेश सरकारको सरकारी कारोवार गर्ने अनुमति प्राप्त बैंकहरुमा तोकिएका खाताहरु खोली कारोवार गर्न सकिने व्यवस्था बमोजिम गण्डकी प्रदेश सरकारको खाताहरु प्रदेश लेखा नियन्त्रक कार्यालय, पोखराको नाममा नेपाल राष्ट्र बैंक पोखरामा निम्नानुसारका खाता सञ्चालनमा रहेका छन् ।

क्र.स.	खाता नं.	खाताको नाम	मौज्दात (आ.व. २०७८/७९)
१	१८००२०१/००२.०००.५२४	ख १.४ सञ्चित कोष मिलान खाता	४,३३०,९३३,१२१.७४
२	१८००२०१/००२.००२.५२४	ख १.१ राजस्व अनुदान तथा विविध प्राप्ति खाता	-
३	१८००२०१/००२.००३.५२४	ख १.२.४ बैदेशिक ऋण प्राप्ति खाता	-
४	१८००२०१/००२.००५.५२४	ख १.२.३ आन्तरिक ऋण प्राप्ति खाता	-
५	१८००२०१/००२.००७.५२४	ख ४.१ प्रदेश विभाज्य कोष खाता	-
६	१८००२०१/००२.००८.५२४	ख ४.२ स्थानीय विभाज्य कोष खाता	-
७	१८००२०१/००२.०१०.५२४	ख ३.१ प्रदेश आकस्मिक कोष खाता	२०,०००,०००.००
८	१८००२०१/००२.०११.५२४	ख १.३ निकासा खर्च खाता	-
९	१८००२०१/००२.०२४.५२४	ख २.४ विशेष खाता (ऋण)	-
१०	१८००२०१/००२.०२५.५२४	ख २.५ विशेष खाता (अनुदान)	-
११	१८००२०१/००२.०३२.५२४	ख ३.२ प्रकोप व्यवस्थापन खाता	-

क्र.स.	खाता नं.	खाताको नाम	मौज्दात (आ.व. २०७८/७९)
१२	१८००२०१/००२.१२१.५२४	ख १.२.१ शेयर विक्रि प्राप्ति खाता	-
१३	१८००२०१/००२.१२२.५२४	ख १.२.२ ऋण (साँवा) फिर्ता प्राप्ति खाता	-
खाताहरुको विस्तृत विवरण अनुसूची २१ देखि २६ सम्म देखाइएको छ ।			

११. सञ्चित कोषको अवस्था

आर्थिक वर्ष २०७८/७९ मा गण्डकी प्रदेश सरकारको राजस्व व्यवस्था सूचना प्रणाली (RMIS) अनुसार कुल रु. २५,६१,७५,५७,१५१.०७ सञ्चित कोष दाखिला भएको छ । यो राजस्व अंकमा आर्थिक वर्ष २०७७/७८ को संघीय सरकारबाट बाँडफाँट भई प्राप्त हुने प्राकृतिक स्रोत वापतको रोयल्टी रकम रु. २५,१८,८६,४१६.०५ र २०७८ असार २१ देखि असार मसान्त सम्मको बाँडफाँट भई प्राप्त मूल्य अभिवृद्धि कर तथा अन्तःशुल्क रु. ४०,५४,९८,६३०.७० समावेश भएकोमा सो रकम अन्तिम रुपमा सञ्चित कोष मिलान खातामा ट्रान्सफर गरि आर्थिक वर्ष २०७७/७८ मै हिसाव मिलान भएको छ । आर्थिक वर्ष २०७८/७९ को संघीय सरकारबाट बाँडफाँट भई प्राप्त प्राकृतिक स्रोत वापतको रोयल्टी रु. ३१,८१,८६,२८२.०८ र २०७९ असार २१ देखि असार मसान्त सम्मको बाँडफाँट भई प्राप्त मूल्य अभिवृद्धि कर तथा अन्तःशुल्क रु. ६६,६६,९९,०६९.३१ आर्थिक वर्ष २०७९/८० को राजस्व व्यवस्थापन सूचना प्रणाली (RMIS) मा जम्मा भएको छ तर सञ्चित कोष मिलान खातामा ट्रान्सफर गरि आर्थिक वर्ष २०७८/७९ मा अन्तिम रुपमा हिसाव मिलान गरिएको छ । गत वर्षको नगद मौज्दात रु. २,८५,८९,२४,४८५.७५ समेत कुल रु. २८,८०,३९,८१,९४१.४६ आम्दानी भएको छ। विनियोजन खर्च तर्फ रु. २२,०४,३९,३३,९३५.४० बाणिज्य बैंकहरुलाई शोधभर्ना गरेको छ । सङ्घीय सरकारबाट प्रदेश सरकारलाई हस्तान्तरण भएको सशर्त, विशेष र समपुरक अनुदान रकम मध्ये खर्च हुन नसकि बाँकि रहेको रकम रु. १,६५,६५,१०,७५८.१२ र वन रोयल्टी बापत संकलन भएको रकम रु. १७,९७,३७,१५५.१९ क्रमशः संघीय सञ्चित कोष र संघीय विभाज्य कोषमा ट्रान्सफर गरिएको छ । प्रदेश सरकारले सवारी साधन कर बापत संकलन भएको रकम नियमानुसार बाडँफाट गरि प्रदेश विभाज्य कोषबाट स्थानीय तहलाई रु ५९,२८,६६,९७१.०० हस्तान्तरण गरेको छ। समग्र आम्दानि र खर्चको विश्लेषण गर्दा आर्थिक वर्ष २०७८/७९ को अन्तसम्ममा प्रदेश सरकारको सञ्चित कोषमा रु ४,३३,०९,३३,१२१.७४ नगद मौज्दात रहेको छ। (सञ्चित कोषको समग्र खाताहरुको वित्तीय विवरण अनुसूची २८ मा संलग्न गरिएको छ।)

प्रदेश सरकारको समग्र आम्दानी तथा खर्चको अवस्था सञ्चित कोषले देखाउँछ ।गण्डकी प्रदेश सरकारको आर्थिक वर्ष २०७८/७९ को सञ्चित कोषको अवस्था, चालु वर्षको आय र व्ययको स्थिति, सञ्चित कोषमा व्ययभार भएको तथा विनियोजनबाट भएको खर्चको समष्टिगत आर्थिक विवरण, बजेट उपशीर्षकगत तथा खर्च शीर्षकगत, मन्त्रालय/निकायगत

एवं जिल्लागत खर्चको सारांश विवरणहरुलाई संलग्न गरी यो प्रतिवेदन तयार गरिएको छ। प्रदेश आर्थिक कार्यविधि तथा वित्तीय उत्तरदायित्व ऐन, २०७८ को दफा ३ ले प्रदेश सञ्चित कोषको सञ्चालन गर्ने जिम्मेवारी प्रदेश लेखा नियन्त्रक कार्यालयलाई प्रदान गरेको छ । सोही ऐनको दफा ४ मा प्रदेश सञ्चित कोषको लेखा राख्ने उत्तरदायित्व तथा दफा २८ मा प्रदेश सञ्चित कोषका अतिरिक्त वैदेशिक अनुदान र ऋण सहायता तथा लगानीको लेखा र विनियोजन, राजस्व, धरौटी तथा अन्य कोष सहितका प्रदेश लेखाको एकीकृत वित्तीय विवरण तयार गरि महालेखापरीक्षकको कार्यालय समक्ष पेश गर्ने जिम्मेवारी प्रदेश लेखा नियन्त्रक कार्यालयमा रहेकोले हरेक वर्ष सञ्चित कोषको एकिकृत वित्तीय विवरण कार्यालयले तयार गर्दै आएको छ ।

सञ्चित कोषको समग्र खाताहरुको विवरण अनुसूची २८ मा संलग्न गरिएको छ ।

१२. संचित कोषको प्राप्ति तथा भुक्तानीको एकीकृत आर्थिक विवरण

म.ले.प.फा.नं. २७०

प्रदेश लेखा नियन्त्रक कार्यालय, पोखरा

संचित कोषको प्राप्ति तथा भुक्तानीको एकिकृत आर्थिक विवरण

आ.व. २०७८/७९

प्राप्ति

रकम रू.

विवरण	टिप्पणी	आर्थिक वर्ष २०७८/७९	आर्थिक वर्ष २०७७/७८
१	२		
१. राजस्व तथा अनुदान		**२५,१७२,४५३,३२९.५१**	**२३,७७७,७९०,०४६.१६**
क. राजस्व		**११,२९७,९७३,१३०.५१**	**९,७३३,०४४,२१९.६२**
अ. कर	१	९,६९०,२३५,१८७.९२	८,४१९,७६५,५२९.१८
आ अन्य राजस्व		१,२८९,५५१,६६०.५१	१,०६१,३९२,२७४.३९
इ प्राकृतिक श्रोत वापतको रोयल्टी		३१८,१८६,२८२.०८	२५१,८८६,४१६.०५
ख. अनुदान	२		
अ नगद अनुदान			
आ सोधभर्ना बापत प्राप्त			
इ सोझै भुक्तानी *			
ई वस्तुगत अनुदान			
ग. वित्तीय हस्तान्तरण बाट प्राप्त रकम		**१३,८७४,४८०,१९९.००**	**१३,९६८,४६०,३९५.००**
अ. समानिकरण		७,४२२,८००,०००.००	७,११२,६००,०००.००
आ. सःशर्त		५,०२९,०८०,१९९.००	४,८१६,९६०,३९५.००
इ. समपुरक		८७३,६००,०००.००	१,४९८,९००,०००.००
ई. विशेष		५४९,०००,०००.००	५४०,०००,०००.००
घ. बेरूजु तथा अन्य प्राप्ती (बेरूजु रकम तथा अन्य रकम असुली बापतको प्राप्ति)		-	**७६,२८५,४३१.५४**
२. वित्तीय व्यवस्था	३		
क. ऋण लगानी फिर्ता			
अ. आन्तरिक ऋण लगानी फिर्ता			
आ. वैदेशिक ऋण लगानी फिर्ता			
ख. शेयर बिक्री			
अ. आन्तरिक शेयर बिक्री			
आ. वैदेशिक शेयर बिक्री			
ग. वैदेशिक ऋण			
अ. नगद ऋण			
आ. सोधभर्ना बापत प्राप्त			
इ. सोझै भुक्तानी			
घ. आन्तरिक ऋण	४		
३. अन्य	५		
अ. गत वर्ष निकासाबाट खर्च नभएको रकम फिर्ता (शःशर्त समेत)	६		
आ. .....अन्य रकम (समायोजन लगायत)			
४. विभाज्य कोषबाट बाँडफाँड हुन बाँकी रकम	७		
५. यस वर्षको खुद प्राप्ती (१+२+३+४)		**२५,१७२,४५३,३२९.५१**	**२३,७७७,७९०,०४६.१६**

प्रदेश लेखा नियन्त्रक कार्यालय, पोखरा

संचित कोषको प्राप्ति तथा भुक्तानीको एकिकृत आर्थिक विवरण

आ.व. २०७८/७९

भुक्तानी

विवरण	टिप्पणी	आर्थिक वर्ष २०७८/७९	आर्थिक वर्ष २०७७/७८
६. चालु तथा पूँजिगत तर्फको भुक्तानी	८	२०,३४९,६२६,६३४.४०	२३,६९२,१५२,९७०.५७
क. संचित कोष माथि व्ययभार हुने रकमबाट खर्च		८,४४३,४१५.८०	२,९१८,४५५.५०
अ. चालु खर्च		८,४४३,४१५.८०	२,९१८,४५५.५०
आ. पुंजीगत खर्च		-	-
ख. विनियोजन ऐनद्वारा भएको खर्च		२०,३४१,१८३,२१८.६०	२३,६८९,२३४,५१५.०७
अ. चालु खर्च (अन्तर सरकारी वित्तीय हस्तान्तरण बाहेक)		५,८७७,३६५,५४८.८७	६,०९३,६८०,३०७.५०
आ. पुंजीगत खर्च		१४,४६३,८१७,६६९.७३	१७,५९५,५५४,२०७.५७
७. वित्तीय व्यवस्था अन्तर्गतको भुक्तानी	८		
क. संचित कोष माथि व्ययभार हुने रकमबाट खर्च			
अ. आन्तरिक ऋणको सांवा भुक्तानी			
आ. बाह्य ऋणको सांवा भुक्तानी			
ख. विनियोजन ऐनद्वारा भएको खर्च			
अ. ऋण लगानी			
१. अन्तरिक ऋण लगानी			
२. वैदेशिक ऋण लगानी			
आ. शेयर लगानी			
१. आन्तरिक शेयर लगानी			
२. वैदेशिक शेयर लगानी			
८. वित्तीय हस्तान्तरण	९	१,६९४,३०७,३०१.००	१,९३१,१६७,९८०.००
९. अन्तर सरकारी कारोवार/अनुदान		१,६५६,५१०,७५८.१२	१,४१२,२९९,४३४.३८
१०. अन्य कारोवारको समायोजन *	१०	-	६६,०९६,०००.००
११. यस वर्षको जम्मा भुक्तानी (६+७+८+९+१०)		२३,७००,४४४,६९३.५२	२७,१०१,७१६,३८४.९५
१२. यस अवधिको कोषमा भएको थप घट (+/-) १२=(५-११)		१,४७२,००८,६३५.९९	(३,३२३,९२६,३३८.७९)
१३. आर्थिक वर्षको सुरूवातको मौज्दात		२,८५८,९२४,४८५.७५	६,१८२,१७२,९०४.५४
१३.१ आर्थिक वर्षको सुरूवातको मौज्दात *(आ.व. २०७६/७७ को सञ्चित कोष मिलान खातामा ट्रान्सफर गर्न छुट रकम)*		-	६७७,९२०.००
१४. आर्थिक वर्षको अन्त्यको मौज्दात (१२+१३)	११	४,३३०,९३३,१२१.७४	२,८५८,९२४,४८५.७५

.....

तयार गर्नेको सहीः

नामः *लक्ष्मीकान्त शर्मा पौडेल, लेखा अधिकृत*

मितिः

.....

प्रदेश लेखा नियन्त्रकको सहीः

नामः किशोर कुमार श्रेष्ठ

मितिः

संचित कोषको लेखा टिप्पणी

संचित कोषको लेखा टिप्पणी अवश्यकता अनुसार मुल पृष्ठमा प्रस्तुत गरिएका विवरणहरूको थप बिस्तृतीकरण गर्नलाई तयार गर्नुपर्दछ । केन्द्रिय वित्तीय विवरणमा तोकिएको तरिका बमोजिम विवरणहरू भर्नुपर्दछ ।

१ कर/राजस्व

	यस आर्थिक वर्ष	गत आर्थिक वर्ष
आ.व. २०७८/७९ को सञ्चित कोषको वित्तीय विवरणमा आम्दानीमा उल्लेख गरिएको रकम	**११,२९७,९७३,१३०.५१**	**९,८०९,३२९,६५१.१६**
आ.व. २०७८/७९ मा राजस्व व्यवस्थापन सूचना प्रणालीमा कर राजस्वमा देखिएको रकम	८,५३९,७३२,५७९.३२	७,१८७,०५२,७४९.४८
आ.व. २०७८/७९ मा राजस्व व्यवस्थापन सूचना प्रणालीमा गैर कर राजस्वमा देखिएको रकम	१,३५२,५२७,८११.९७	१,३१०,९७७,९७३.८५
आ.व. २०७८/७९ मा राजस्व व्यवस्थापन सूचना प्रणालीमा वेरुजु र अन्य राजस्वमा देखिएको रकम	१८८,९१०,२६४.५९	१३३,४५५,७१२.६६
जम्मा	१०,०८१,१७०,६५५.८८	८,६३१,४८६,४३५.९९
फरक रकम	**१,२१६,८०२,४७४.६३**	**१,१७७,८४३,२१५.१७**

फरक पर्नाको कारणः

१ आर्थिक वर्ष २०७७/७८ को संघीय सरकारबाट बाँडफाँट भई प्राप्त हुने प्राकृतिक श्रोत वापतको रोयल्टी रकम २०७८ पौष मसान्त भित्र प्राप्त हुने गरि २०७८/७९ को राजस्व व्यवस्थापन प्रणालीमा समावेश भएकोले घटाउनु पर्ने रु. २५,१८,८६,४१६.०५

२ आर्थिक वर्ष २०७७/७८ को संघीय सरकारबाट बाँडफाँट छुट भएको असार २१ देखि ३२ सम्मको बाँडफाँट भई प्राप्त हुने मूल्य अभिवृद्धि कर/अन्तःशुल्क वापतको रकम २०७८ पौष मसान्त भित्र प्राप्त हुने गरि २०७८/७९ को राजस्व व्यवस्थापन प्रणालीमा समावेश भएकोले घटाउनु पर्ने रु. ४०,५४,९८,६३०.७०

३ आर्थिक वर्ष २०७८/७९ को विभाज्य कोषबाट बाँडफाँट भई प्राप्त सवारी साधन कर वापतको रकम कुल आम्दानीमा समावेश भएको तर राजस्व व्यवस्थापन प्रणालीको कर राजस्वमा समावेश नभएकोले जोड्नु पर्ने रु. ८८,९३,०२,१७०.००

४ आर्थिक वर्ष २०७८/७९ को संघीय सरकारबाट बाँडफाँट भई प्राप्त हुने प्राकृतिक श्रोत वापतको रोयल्टी रकम २०७९ पौष मसान्त भित्र प्राप्त हुने गरि २०७९/८० को राजस्व व्यवस्थापन प्रणालीमा समावेश भएकोले जोड्नु पर्ने रु. ३१,८१,८६,२८२.०८

५ आर्थिक वर्ष २०७८/७९ मा संघीय सरकारबाट बाँडफाँट गर्न छुट भएको असार २१ देखी मसान्त सम्मको बाँडफाँट भई प्राप्त हुने मूल्य अभिवृद्धि कर/अन्तःशुल्क वापतको रकम २०७९ पौष मसान्त भित्र प्राप्त हुने गरि २०७९/८० को राजस्व व्यवस्थापन प्रणालीमा समावेश भएकोले जोड्नु पर्ने रु. ६६,६६,९९,०६९.३१

(-२५१८८६४१६.०५-४०५४९८६३०.७०+८८९३०२१७०.००+३१८१८६२८२.०८+६६६६९९०६९.३१)=१२१६८०२४७४.६३

२ अनुदानको लेखा टिप्पणी

	यस आर्थिक वर्ष	गत आर्थिक वर्ष
सोघभर्नाको विवरण थप खुलासा राख्ने		
क. संघीय सरकारबाट अनुदान वापत प्राप्त भएको वित्तीय विवरणमा उल्लेख भएको रकम	१३,८७४,४८०,१९९.००	१३,९६८,४६०,३९५.००
देखिएको रकम	१३,८७४,४८०,१९९.००	१३,९६८,४६०,३९५.००
फरक रकम	-	-

३ वित्तीय व्यवस्था

	यस आर्थिक वर्ष	गत आर्थिक वर्ष
वित्तीय शीर्षकहरू १		
वित्तीय शीर्षकहरू		

४ आन्तरिक ऋण

घ आन्तरिक ऋण

	यस आर्थिक वर्ष	गत आर्थिक वर्ष
अ ट्रेजरी बिल्स		
आ ऋण पत्र		
इ अन्य....		

५ अन्य समायोजन

	यस आर्थिक वर्ष	गत आर्थिक वर्ष
क. आन्तरिक प्राप्ती समायोजन		

अ. मार्गस्थ नगद समायोजन (Cash in Transit)	
आ. आ.ब.पछि प्राप्त रकम	
इ अन्य....	

	यस आर्थिक वर्ष	गत आर्थिक वर्ष
ख. बैदेशिक प्राप्ती समायोजन		
अ. नगद अनुदान		
आ. गत विगत आ.व. को सोधभर्ना प्राप्त अनुदान		
इ. गत विगत आ.व. को ऋण प्राप्ती (सोधभर्ना हुने गरी भएको खर्च)		
ई अन्य....		

	यस आर्थिक वर्ष	गत आर्थिक वर्ष
६ भुक्तानी आ.व पछिको समायोजन		
क. प्रदेश लेखा नियन्त्रक कार्यालयबाट खर्च भएको तर बैंकबाट भुक्तानी नभएको खर्च समायोजन		
ख. पेश्की तर्फको खर्च लेखाङ्कन गरिएको भुक्तानी समायोजन		

७ विभाज्यकोषको अवस्था

विभाज्यकोषको अवस्था जानकारी दिने समग्र तालिका यहाँ प्रस्तुत गर्ने ।

बाँडफाँट भएको राजस्वको विवरण (३३३४१-सवारी साधन कर)

विवरण	संकलन भएको राजस्व	प्रदेश सरकार	स्थानीय तह
चालु आ.व.को	१,४८२,१६९,१४१.००	८८९,३०२,१७०.००	५९२,८६६,९७१.००

गरिएको ।

संघीय सञ्चित कोषमा ट्रान्सफर भएको वन रोयल्टीको विवरण

विवरण	संकलन भएको राजस्व	संघीय विभाज्य कोषमा दाखिला
वन रोयल्टी	१७९,७३७,१५५.१९	१७९,७३७,१५५.१९

८ स्रोतगत विवरण संचितकोष खर्च

आर्थिक वर्ष २०७८/७९ को स्रोतगत खर्च विवरण निम्नबमोजिम रहेको छ।

क.श.	श्रोत/अनुदान	खर्च(TSA अनुसार)		फिर्ता गर्नुपर्ने रकम
१	समानिकरण अनुदान	६,०८०,१५३,८४४.५५		-
२	शसर्त अनुदान	३,९७८,३९०,१३२.७२		१,०५०,६८७,८३८.२८
३	विशेष अनुदान	४३८,१०६,७३६.६६		११०,८९३,२६३.३४
४	समपुरक अनुदान	३७८६७०३४३.५		४९४,९२९,६५६.५०
५	प्रदेश सरकार	११,१६८,६१२,८७७.९७		-
		२२,०४३,९३३,९३५.४०		१,६५६,५१०,७५८.१२

९ **वित्तीय हस्तान्तरण**

अन्तर सरकारी वित्त व्यवस्थापन ऐन, २०७४ बमोजिम प्रदेश सरकारबाट स्थानीय तहलाई भएको वित्तीय हस्तान्तरण देहाय बमोजिम रहेको छ ।

क.स.	**अनुदान**	**हस्तान्तरण**
१	समानिकरण अनुदान	१,०९९,९९९,७५०.००
२	सशर्त अनुदान	१९०,८३१,१८२.७१
३	समपुरक अनुदान	३३६,१८२,८६२.४९
४	विशेष अनुदान	६७,२९३,५०५.८०
	जम्मा	**१,६९४,३०७,३०१.००**

१० अन्य कारोबार समायोजन

११ आर्थिक वर्षको कोषको मौज्दात

नगद तथा बैंक रकमहरू रहने खाताहरूको विवरण यहाँ उल्लेख गर्ने ।

	यस आर्थिक वर्ष	गत आर्थिक वर्ष
नगद मौज्दात	४,३३०,९३३,१२१.७४	२,८५८,९२४,४८५.७५
बैंक खाताको विवरण		
अन्य कोषहरूमा रहेको विवरण		
अन्य...		
समायोजन खाताहरूको cash flow देखाउने summary sheet तयार गर्ने ।		

१२ **अन्य आवस्यक विवरणहरूका टिप्पणी**

पुनश्चः यस टिप्पणीमा आवस्यकता अनुसार थप विवरणहरू थप्दै जान सकिनेछ र विवरणमा दुई बर्षको तुलनात्मक सुचना प्रदान गर्नुपर्दछ ।

प्रदेश सरकार

अर्थ मन्त्रालय

प्रदेश लेखा नियन्त्रक कार्यालय, पोखरा

प्रदेश सञ्चित कोषको बार्षिक आर्थिक विवरण

आर्थिक बर्ष २०७८/७९

प्राप्ति तर्फः

क्र.सं.	विवरण			टिप्पणी नं.	रकम रु.		जम्मा रकम रु.
१	राजस्व तथा अनुदानः						२८,०३१,३७७,८१५.२६
	१.१	राजस्व				१४,१५६,८९७,६१६.२६	
		१.१.१	कर		९,६९०,२३५,१८७.९२		
		१.१.२	अन्य राजस्व मालपोत तथा दहतर बहतर		१,१००,६४१,३९५.९२		
		१.१.३	बेरुजु		१८८,९१०,२६४.५९		
		१.१.४	बौंडफौंट भई प्राप्त प्राकृतिक श्रोत बापतको रोयल्टी		३१८,१८६,२८२.०८		
		१.१.५	गत वर्षको नगद मौज्दात		२,८५८,९२४,४८५.७५		
	१.२	अनुदान				१३,८७४,४८०,१९९.००	
		१.२.१	समानीकरण अनुदान		७,४२२,८००,०००.००		
		१.२.२	शसर्त अनुदान		५,०२९,०८०,१९९.००		
		१.२.३	समपुरक अनुदान		८७३,६००,०००.००		
		१.२.४	विशेष अनुदान		५४९,०००,०००.००		
२	वित्तीय व्यवस्था						-
	२.१	ऋण लगानी फिर्ता					
		२.१.१	आन्तरिक ऋण लगानी फिर्ता				
		२.१.२	बैदेशिक ऋण लगानी फिर्ता				
	२.२	शेयर बिक्री				-	
		२.२.१	आन्तरिक शेयर बिक्री		-		
		२.२.२	बैदेशिक शेयर बिक्री		-		
	२.३	बैदेशिक ऋण प्राप्ति					
		२.३.१	नगद ऋण				
		२.३.२	सोधभर्ना हुने ऋण				
			(अ) चालु आ.ब.को				
			(आ) गत विगत आ.ब.को				
		२.३.३	सोझै भुक्तानी ऋण				
	२.४	आन्तरिक ऋण					
		यस बर्षको जम्मा प्राप्ती					२८,०३१,३७७,८१५.२६

लेखा अधिकृत
(लक्ष्मीकान्त शर्मा पौडेल

प्रदेश लेखा नियन्त्रक
(किशोर कुमार श्रेष्ठ)

प्रदेश सरकार

अर्थ मन्त्रालय

प्रदेश लेखा नियन्त्रक कार्यालय, पोखरा

प्रदेश सञ्चित कोषको बार्षिक आर्थिक विवरण

आर्थिक बर्ष २०७८/७९

भुक्तानी तर्फः

क्र.सं.	विवरण			टिप्पणी नं.	रकम रु.			
क	**खर्च प्रकृतिका आधारमा**							**२२,०४३,९३३,९३५.४०**
१	**१.१ सञ्चित कोष माथि व्ययभार हुने खर्च**						**८,४४३,४१५.८०**	
	१.१.१	**चालु खर्च**				८,४४३,४१५.८०		
		२१०००	पारिश्रमिक सुविधा		७,७२५,२२९.८०			
		२२०००	मालसामान तथा सेवाको उपयोग		७१८,१८६.००			
	१.१.२	**पुँजीगत खर्च**			-	-		
	१.२ विनियोजन ऐनद्वारा भएको खर्च						**२२,०३५,४९०,५१९.६०**	
	१.२.१	चालु खर्च				७,५७१,६७२,८४९.८७		
		२१०००	पारिश्रमिक सुविधा		१,३६३,३०९,६३२.५८			
		२२०००	मालसामान तथा सेवाको उपयोग		३,८९७,५६८,४९८.२७			
		२५०००	सहायता (Subsidy)		५००,०००.००			
		२६०००	अनुदान		१,९८७,५९६,५७६.९९			
		२७०००	समाजिक सुरक्षा		२८२,१७७,६३९.५३			
		२८०००	अन्य		४०,५२०,५०२.५०			
	१.२.२	पुँजीगत खर्च				१४,४६३,८१७,६६९.७३		
ख	**प्राप्ति भुक्तानी विधिका आधारमा**						**२२,०४३,९३३,९३५.४०**	
	१.१	प्रदेश सरकार आन्तरीक स्रोत				११,१६८,६१२,८७७.९७		
	१.२	नेपाल सरकार अनुदान स्रोत				१०,८७५,३२१,०५७.४३		
		१.२.१	समानीकरण		६,०८०,१५३,८४४.५५			
		१.२.२	शसर्त		३,९७८,३९०,१३२.७२			
		१.२.३	समपुरक		३७८,६७०,३४३.५०			
		१.२.४	विशेष		४३८,१०६,७३६.६६			
३	**प्रदेश लेखा नियन्त्रक कार्यालय/ईकाइ कार्यालयबाट खर्च जनाइएको तर बैंकबाट भुक्तानी नभएका चेकहरु**							-
४	**यस वर्षको जम्मा भुक्तानी**							**२२,०४३,९३३,९३५.४०**
५	**संघीय सरकारबाट प्राप्त अनुदान मध्ये खर्च**							**१,६५६,५१०,७५८.१२**
	क	शसर्त अनुदान					१,०५०,६८७,८३८.२८	
	ख	समपुरक अनुदान					४९४,९२९,६५६.५०	
	ग	विशेष अनुदान					११०,८९३,२६३.३४	
६	**चालु आर्थिक वर्षको बचत**							**१,४७२,००८,६३५.९९**
	आर्थिक बर्षको शुरुको मौज्दात							**२,८५८,९२४,४८५.७५**
	आर्थिक बर्षको अन्त्यको मौज्दात (गत आ.व.को मौज्दात समेत जोड गरी)							**४,३३०,९३३,१२१.७४**

लेखा अधिकृत
(लक्ष्मीकान्त शर्मा पौडेल

प्रदेश लेखा नियन्त्रक
(किशोर कुमार श्रेष्ठ)

म.ले.प.फारम नंः २७३

प्रदेश लेखा नियन्त्रक कार्यालय, पोखरा

सरकारी कोषको हिसाब मिलान विवरण

आ.ब. २०७८/७९

रकम रू हजारमा "०००"

विवरण	बाँकी अन्तिम मौज्दात	बैंकले देखाएको मौज्दात	फरक	फरक पर्नाको कारण
प्रदेश संचित कोष	४,३३०,९३३.१२	४,३३०,९३३.१२	-	
विविध कोष	-	-	-	
विभाज्य कोष	-	-	-	
केन्द्रीय कोष	-	-	-	
परियोजना खाता	-	-	-	
धरौटी	-	-	-	
अन्य	-	-	-	
			-	
जम्मा	४,३३०,९३३.१२	४,३३०,९३३.१२	-	
गत आ.ब.को जम्मा	-	-	-	

.....	.....	.....
लेखा अधिकृत	प्रदेश लेखा नियन्त्रक	महालेखापरीक्षक
प्रदेश लेखा नियन्त्रक कार्यालय	प्रदेश लेखा नियन्त्रक कार्यालय	महालेखा परीक्षकको कार्यालय
मितिः	मितिः	मितिः

अनुसूची -१

बुदौं नं. १.१ सँग सम्बन्धित

प्रदेश लेखा नियन्त्रक कार्यालय, पोखरा

आर्थिक बर्ष २०७८।७९ को असार मसान्तसम्म प्राप्त राजश्व रकम (शीर्षकगत)

क.स.	राजस्व शीर्षक	जम्मा	कैफियत
१	११३१५-बाँडफाँडबाट प्राप्त हुने घरजग्गा रजिष्टेशन दस्तुर	१,०३६,६४७,६४६.७५	
२	११४११-बाँडफाँडभई प्राप्त हुने मूल्य अभिबृद्धि कर	५,९१२,१२४,८६४.४०	
३	११४२१-बाँडफाँडभई प्राप्त हुने अन्त शुल्क	१,८५१,६८१,५०६.७९	
४	११४७२-बाँडफाँडबाट प्राप्त हुने विज्ञापनकर	४७८,९९९.९८	
५	१३३११-समानिकरणअनुदान	७,४२२,८००,०००.००	
६	१३३१२-शसर्तअनुदान चालु	५,०२९,०८०,१९९.००	
७	१३३१४-विषेश अनुदान चालु	५४९,०००,०००.००	
८	१३३१६-समपुरक अनुदान चालु	८७३,६००,०००.००	
९	१४१५१-सरकारीसम्पत्तीको वहालबाट प्राप्त आय	२९२,०८६.००	
१०	१४१५३-बाँडफाँड भई प्राप्त वन रोयल्टी	५३,६८२,५१८.२८	
११	१४१५४-बाँडफाँड भई प्राप्त खानी तथा खनिज सम्बन्धी रोयल्टी	२,२९८,६५७.५७	
१२	१४१५६-बाँडफाँड भई प्राप्त विद्युत सम्बन्धी रोयल्टी	२५१,०१३,४६५.४६	
१३	१४१५७-बाँडफाँड भई प्राप्त दहत्तर बहत्तरको विक्रिबाट प्राप्त हुने आय	१४३,११७,९१४.६६	
१४	१४१५८-बाँडफाँड भई प्राप्त पर्वतारोहण वापतको रोयल्टी	११,१९१,६४०.७७	
१५	१४१९२-पदयात्रा शुल्क	४०३,४५०.००	
१६	१४२११-कृषिउत्पादनको विक्रीबाट प्राप्त रकम	६५५,४११.००	
१७	१४२१२-सरकारीसम्पतीको विक्रीबाट प्राप्त रकम	१,२८६,१६०.००	
१८	१४२१३-अन्यविक्रीबाट प्राप्त रकम	१,११६,८७३.००	
१९	१४२१९-अन्यसेवा शुल्क तथा विक्री	-	
२०	१४२२३-शिक्षाक्षेत्रको आम्दानी	१,१९४,८३०.००	
२१	१४२२४-परीक्षाशुल्क	४३,२५६,९१५.००	
२२	१४२२५-यातायातक्षेत्रको आम्दानी	६०,२८४,२९५.००	
२३	१४२२९-अन्यप्रशासनिक सेवा शुल्क	३६८,१६१,५४३.९७	
२४	१४२५३-व्यावसाय रजिष्ट्रेशन दस्तुर	५५,०८५,८५०.००	
२५	१४२५६-चालक अनुमति पत्र, सवारी दर्ता किताब (Blue book) सम्बन्ध	३७८,५२०,६३७.००	
२६	१४२६३-जलस्रोत सम्बन्धी अन्य दस्तुर	४००,०००.००	
२७	१४२६४-वन क्षेत्रको अन्य आय	८,९५४.००	
२८	१४३११-न्यायिकदण्ड,जरिवाना र जफत	१००.००	
२९	१४३१२-प्रशासनिकदण्ड,जरिवाना र जफत	३१,३५१,४०२.००	
३०	१४३१३-धरौटी सदरस्याहा	४,८५९,७१०.२९	
३१	१४५२९-अन्यराजस्व	१०,६४५,२६४.००	
३२	१५१११-बेरूजू	९०,०५५,७९६.७३	
३३	१५११२-निकासा फिर्ता	१८,५१२,६७१.४१	
३४	१५११३-अनुदान फिर्ता	८०,३४१,७९६.४५	
३५	३३३४१-सवारीसाधन कर	१,४८२,१६९,१४१.००	
३६	३३३६१-वन क्षेत्रको रोयल्टी	१७९,७३७,१५५.१९	
	जम्मा	**२५,९४५,०५७,४५५.७०**	

अनुसूची -२
बुदाँ नं. १.१ सँग सम्बन्धित
प्रदेश लेखा नियन्त्रक कार्यालय, पोखरा
आर्थिक वर्ष २०७८/७९ राजस्वको बैंकगत विवरण

बैंकको नाम	श्रेस्ता अनुसार जम्मा	बैंक अनुसार जम्मा	फरक
१०००१ नेपाल राष्ट्र बैंक	८,०८१,९९२,६५३.२७	८,०८१,९९२,६५३.२७	-
११००१ नेपाल बैंक लि.	६६४,०५२,४०४.३६	६६४,०५२,४०४.३६	-
११००२ राष्ट्रिय वाणिज्य बैंक	१६,१३०,९०९,२७१.०७	१६,१३०,९०९,२७१.०७	-
११०१९ ग्लोबल आइएमइ बैंक लि.	१,०६८,१०३,१२७.००	१,०६८,१०३,१२७.००	-
कुल जम्मा	**२५,९४५,०५७,४५५.७०**	**२५,९४५,०५७,४५५.७०**	-

अनुसूची ३

बुँदा नं. १.५ सँग सम्बन्धित

प्रदेश लेखा नियन्त्रक कार्यालय, पोखरा

आर्थिक वर्ष २०७८/७९ को मन्त्रालय/निकायगत राजस्व संकलनको विवरण

मन्त्रालय	कर राजस्व			अनुदान	विविध प्राप्ती	बाँडफाँटहुने राजस्व	कुल जम्मा
	कर राजस्व	अन्य राजस्व	जम्मा				
२०२ प्रदेश व्यवस्थापिका	०.००	१५,०००.००	१५,०००.००	०.००	४४५,७५०.००	०.००	४६०,७५०.००
२१० प्रदेश लोक सेवा आयोग	०.००	८५,५९१,७३५.००	८५,५९१,७३५.००	०.००	८,९००.००	०.००	८५,६००,६३५.००
३०१ मुख्यमन्त्री तथा मन्त्रिपरिषद्को	०.००	३,०००.००	३,०००.००	०.००	१७,८८४.००	०.००	२०,८८४.००
३०५ अर्थ मन्त्रालय	७,९७०,११५,३९५.०९	४५३,४६६,७५५.०२	८,४२३,५८२,१५०.११	१३,८७४,४८०,१९९.००	६३,२६४,४३९.२१	०.००	२२,३६१,३२६,७८८.३२
३०७ पर्यटन, उद्योग, वाणिज्य तथा	०.००	६२,९५०,३११.००	६२,९५०,३११.००	०.००	९१९,२७९.००	२,४८२,१४६.००	६६,३५१,७३६.००
३१२ भूमि व्यवस्था, कृषि, सहकारी	८३०,७११,२६८.८५	३२७,१३०,३१०.००	१,१५७,८४१,५७८.८५	०.००	१,८५२,५४०.००	०.००	१,१५९,६९४,११८.८५
३१४ कानून, सञ्चार तथा प्रदेश सभा	०.००	८०,१५०.००	८०,१५०.००	०.००	६०,२१८.००	०.००	१४०,३६८.००
३१६ आन्तरिक मामिला मन्त्रालय	०.००	१५,०००.००	१५,०००.००	०.००	०.००	०.००	१५,०००.००
३२० वन, वातावरण तथा भूसंरक्षण	०.००	३,३३६,८२०.००	३,३३६,८२०.००	०.००	१,००४,७३५.८५	१७७,२५५,००९.१९	१८१,५९६,५६५.०४
३३७ भौतिक पूर्वाधार, सहरी विकास	०.००	४५०,६७७,८४६.००	४५०,६७७,८४६.००	०.००	६३,२८८,६२८.८८	१,४८२,१६९,१४१.००	१,९९६,१३५,६१५.८८
३४० उर्जा, जलस्रोत तथा खानेपानी	०.००	७,५८४,१९०.८६	७,५८४,१९०.८६	०.००	८,७३६,१४५.८६	०.००	१६,३२०,३३६.७२
३५० शिक्षा, संस्कृति, विज्ञान प्रविधि	०.००	१,६३६,७९८.००	१,६३६,७९८.००	०.००	७१०,५७२.३७	०.००	२,३४७,३७०.३७
३५१ युवा तथा खेलकुद मन्त्रालय	०.००	११,०००.००	११,०००.००	०.००	०.००	०.००	११,०००.००
३५५ स्वास्थ्य तथा जनसंख्या मन्त्रालय	०.००	४,९०९,६४२.००	४,९०९,६४२.००	०.००	३,०९०,२१६.१४	०.००	७,९९९,८५८.१४
३९१ प्रदेश नीति तथा योजना आयोग	०.००	१५०,०००.००	१५०,०००.००	०.००	०.००	०.००	१५०,०००.००
८०१ स्थानीय तह	१०६,३५३.९८	२१,२६९,१२०.१२	२१,३७५,४७४.१०	०.००	४५,५१०,९५५.२८	०.००	६६,८८६,४२९.३८
कुल जम्मा	**८,८००,९३३,०१७.९२**	**१,४१८,८२७,६७८.००**	**१०,२१९,७६०,६९५.९२**	**१३,८७४,४८०,१९९.००**	**१८८,९१०,२६४.५९**	**१,६६१,९०६,२९६.१९**	**२५,९४५,०५७,४५५.७०**

अनुसूची ४

बुँदा नं. १.५ सँग सम्बन्धित

प्रदेश लेखा नियन्त्रक कार्यालय, पोखरा

राजस्वको विवरण (मन्त्रालय/कार्यालय)

आर्थिक वर्ष : २०७८/७९

मन्त्रालय/कार्यालय	यस महिना सम्मको जम्मा	कैफियत
२०२ प्रदेश व्यवस्थापिका	**४६०,७५०.००**	
२०२००३९०१४ प्रदेश सभा सचिवालय	४६०,७५०.००	
२१० प्रदेश लोक सेवा आयोग	**८५,६००,६३५.००**	
२१०००३९०१४ प्रदेश लोक सेवा आयोग, गण्डकी प्रदेश	८५,६००,६३५.००	
३०१ मुख्यमन्त्री तथा मन्त्रिपरिषद्को कार्यालय	**२०,८८४.००**	
३०१००३९०१४ मुख्यमन्त्री तथा मन्त्रिपरिषद्को कार्यालय	१२,४३०.००	
३०१००३९०४४ गण्डकी प्रदेश प्रशिक्षण प्रतिष्ठान	८,४५४.००	
३०५ अर्थ मन्त्रालय	**२२,३६१,३२६,७८८.३२**	
३०५००३९०१४ अर्थ मन्त्रालय	७,०५०.००	
३०५०१३६०१४ प्रदेश लेखा ईकाइ कार्यालय, गोरखा	३०,१४२,९११.००	
३०५०१३७०१४ प्रदेश लेखा ईकाइ कार्यालय, लमजुङ	१५,२४६.००	
३०५०१३८०१४ प्रदेश लेखा ईकाइ कार्यालय, तनहुँ	४५,९०२,२०६.१२	
३०५०१३९०१४ प्रदेश लेखा नियन्त्रक कार्यालय	२२,२२०,४८१,२६६.६६	
३०५०१४००१४ प्रदेश लेखा ईकाइ कार्यालय, मनाङ	५,४८५,३०८.००	
३०५०१४१०१४ प्रदेश लेखा ईकाइ कार्यालय, मुस्ताङ	३,०६०,२४७.५४	
३०५०१४३०१४ प्रदेश लेखा ईकाइ कार्यालय, स्याङ्जा	३८,७०२,८६३.३०	
३०५०१४४०१४ प्रदेश लेखा ईकाइ कार्यालय, म्याग्दी	११,३०६,७४८.८०	
३०५०१४५०१४ प्रदेश लेखा ईकाइ कार्यालय, बाग्लुङ	६,२२२,९४०.९०	
३०५०१४६०१४ प्रदेश लेखा ईकाइ कार्यालय, बर्दघाट सुस्ता पुर्व	०.००	
३०७ पर्यटन, उद्योग, वाणिज्य तथा आपूर्ति मन्त्रालय	**६६,३५१,७३६.००**	
३०७००३९०१४ पर्यटन, उद्योग, वाणिज्य तथा आपूर्ति मन्त्रालय	५०,३३३.००	
३०७००३९०३४ पर्यटन कार्यालय पोखरा	३,१७८,३००.००	
३०७०१३९०१४ उद्योग वाणिज्य तथा उपभोक्ता हकहित संरक्षण निर्देशनालय	६१८,७००.००	
३०७०१३९०२४ घरेलु तथा साना उद्योग कार्यालय,कास्की	२१,२३०,६३१.००	
३०७०१४६०१४ घरेलु तथा साना उद्योग कार्यालय, बर्दघाट सुस्ता पुर्व	१०,०२४,२८५.००	
३०७०२३६०१४ डिभिजन वन कार्यालय, गोरखा	७०४,१८८.००	
३०७०२३७०१४ डिभिजन वन कार्यालय , लमजुङ	०.००	
३०७०२३८०१४ डिभिजन वन कार्यालय , तनहुँ	०.००	
३०७०२३८०२४ भू तथा जलाधार व्यवस्थापन कार्यालय, तनहुँ	०.००	
३०७०२३९०१४ वन निर्देशनालय, कास्की	०.००	
३०७०२३९०४४ डिभिजन वन कार्यालय , कास्की	०.००	
३०७०२४००१४ डिभिजन वन कार्यालय , मनाङ्ग	१,३२८,६३३.००	
३०७०२४१०१४ डिभिजन वन कार्यालय , मुस्ताङ्ग	३२४,१११.००	
३०७०२४२०१४ डिभिजन वन कार्यालय, पर्वत	०.००	
३०७०२४२०२४ भू तथा जलाधार व्यवस्थापन कार्यालय, पर्वत	१४८,७८४.००	
३०७०२४३०१४ डिभिजन वन कार्यालय , स्याङ्गजा	०.००	

३०७०२४४०१४ डिभिजन वन कार्यालय , म्याग्दी	०.००	
३०७०२४५०१४ डिभिजन वन कार्यालय , बाग्लुङ्ग	४७०,३२५.००	
३०७०२४६०१४ डिभिजन वन कार्यालय , बर्दघाट सुस्ता पुर्व	०.००	
३०७०३३९०२४ वन अनुसन्धान तथा प्रशिक्षण केन्द्र	०.००	
३०७८१३६०१४ घरेलु तथा साना उद्योग कार्यालय, गोरखा	३,१८२,८२६.००	
३०७८१३७०१४ घरेलु तथा साना उद्योग कार्यालय, लमजुङ	२,९९६,१६६.००	
३०७८१३८०१४ घरेलु तथा साना उद्योग कार्यालय, तनहुँ	७,२३७,२१७.००	
३०७८१४००१४ घरेलु तथा साना उद्योग कार्यालय, मनाङ	३३०,७९५.००	
३०७८१४१०१४ घरेलु तथा साना उद्योग कार्यालय, मुस्ताङ	६६४,५७५.००	
३०७८१४२०१४ घरेलु तथा साना उद्योग कार्यालय, पर्वत	२,४८१,२४७.००	
३०७८१४३०१४ घरेलु तथा साना उद्योग कार्यालय, स्याङ्गजा	७,००४,३४५.००	
३०७८१४४०१४ घरेलु तथा साना उद्योग कार्यालय, म्याग्दी	१,६८१,७५०.००	
३०७८१४५०१४ घरेलु तथा साना उद्योग कार्यालय, बाग्लुङ	२,६९४,५२५.००	
३१२ भूमि व्यवस्था, कृषि, सहकारी तथा गरीबी निवारण मन्त्रालय	**१,१५६,१०१,८७४.८५**	
३१२००३६०१४ मालपोत कार्यालय गोरखा	३९,१९४,३५१.९०	
३१२००३६०३४ मालपोत कार्यालय सिर्दिवास, गोरखा	२४५,३९०.००	
३१२००३९०१४ भूमि व्यवस्था, कृषि, सहकारी तथा गरीबी निवारण मन्त्रालय	२२४,४४९.००	
३१२००३९०२४ सहकारी रजिष्ट्रारको कार्यालय	१३,०९१.००	
३१२००३९०३४ मालपोत कार्यालय पोखरा, कास्की	६०७,६८०,४१७.५९	
३१२००३९०५४ मालपोत कार्यालय लेखनाथ, कास्की	२४१,४९१,२९०.३६	
३१२००४२०१४ मालपोत कार्यालय पर्वत	१२,७२५,४७५.४०	
३१२००४३०१४ मालपोत कार्यालय स्याङजा	२०,०००.००	
३१२००४३०३४ मालपोत कार्यालय वालिङ, स्याङ्जा	११,९६८,१८९.२०	
३१२००४४०१४ मालपोत कार्यालय म्याग्दी	११,१७५,७०९.००	
३१२००४५०१४ मालपोत कार्यालय बाग्लुङ	१४,०१०,१७०.४०	
३१२००४५०३४ मालपोत कार्यालय बुर्तिवाङ	१,०६४,१७१.००	
३१२००४६०१४ मालपोत कार्यालय नवलपूर	२१२,७७५,२१६.००	
३१२०१३६०१४ कृषि ज्ञान केन्द्र, गोरखा	५६,५७०.००	
३१२०१३७०१४ कृषि ज्ञान केन्द्र, लमजुङ	८०,०३९.००	
३१२०१३८०१४ कृषि ज्ञान केन्द्र तनहुं	१५१,४१५.००	
३१२०१३८०३४ व्यवसायिक किट विकास केन्द्र	७२,५००.००	
३१२०१३९०१४ कृषि विकास निर्देशनालय, पोखरा	४२७,२५९.००	
३१२०१३९०२४ कृषि व्यवसाय प्रवर्द्धन सहयोग तथा तालिम केन्द्र, पोखरा	९३,९००.००	
३१२०१३९०३४ बाली संरक्षण प्रयोगशाला, बिरौटा, पोखरा १७, कास्की	४२,२५०.००	
३१२०१३९०४४ बीउविजन प्रयोगशाला, पोखरा	२३७,४७३.००	
३१२०१३९०५४ माटो तथा मल परीक्षण प्रयोगशाला, बिरौटा, कास्की	२०६,६९१.००	
३१२०१३९०७४ कृषि ज्ञान केन्द्र, कास्की	२७,१३४.००	
३१२०१३९०८४ बागवानी विकास स्रोत केन्द्र	२१३,३२३.००	
३१२०१४१०१४ कृषि ज्ञान केन्द्र, मुस्ताङ	७,०००.००	
३१२०१४२०१४ कृषि ज्ञान केन्द्र, पर्वत	९३,७४२.००	
३१२०१४३०१४ कृषि ज्ञान केन्द्र स्याङजा	५,१४०.००	
३१२०१४३०३४ कृषि विकास स्रोत केन्द्र	१०६,५४५.००	
३१२०१४४०१४ कृषि ज्ञान केन्द्र, म्याग्दी	१०३,९१७.००	

३१२०१४५०१४ कृषि ज्ञान केन्द्र, बाग्लुङ	३५,०००.००	
३१२०१४६०१४ कृषि ज्ञान केन्द्र, नवलपूर	२५,२५०.००	
३१२०२३६०१४ भेटेरीनरी अस्पताल तथा पशु सेवा विज्ञ केन्द्र, गोरखा	६४,९००.००	
३१२०२३७०१४ भेटनरी अस्पताल तथा पशु सेवा विज्ञ केन्द्र, लमजुङ	२४८,५९६.००	
३१२०२३८०१४ भेटेरीनरी अस्पताल तथा पशु सेवा विज्ञ केन्द्र, तनहुं	१०५,४००.००	
३१२०२३९०१४ पशुपंक्षी तथा मत्स्य विकास निर्देशनालय, पोखरा	१९९,३९६.००	
३१२०२३९०२४ भेटनरी अस्पताल तथा पशु सेवा विज्ञ केन्द्र, पोखरा	१९६,३५९.००	
३१२०२४१०१४ भेटेरीनरी अस्पताल तथा पशु विज्ञ केन्द, मुस्ताङ	५,४४४.००	
३१२०२४२०१४ भेटेरीनरी अस्पताल तथा पशु विज्ञ केन्द्र, पर्वत	४२,६३०.००	
३१२०२४३०१४ भेटेरीनरी अस्पताल तथा पशु सेवा विज्ञ केन्द्र, स्याङजा	५२७,१३१.००	
३१२०२४४०१४ भेटेरीनरी अस्पताल तथा पशु सेवा विज्ञ केन्द्र, म्याग्दी	८९,९००.००	
३१२०२४५०१४ भेटेरीनरी अस्पताल तथा पशु सेवा विज्ञ केन्द्र बाग्लुङ	११,०००.००	
३१२०४३९०१४ पशु सेवा तालिम केन्द्र, पोखरा	३८,०५०.००	
३१४ कानून, सञ्चार तथा प्रदेश सभा मामिला मन्त्रालय	**१४०,३६८.००**	
३१४००३९०१४ कानून, सञ्चार तथा प्रदेश सभा मामिला मन्त्रालय	७७,५१७.००	
३१४००३९०२४ गण्डकी प्रदेश प्रहरी कार्यालय	६२,८५१.००	
३१६ आन्तरिक मामिला मन्त्रालय	**१५,०००.००**	
३१६०१३९०१४ आन्तरिक मामिला मन्त्रालय	१५,०००.००	
३२० वन, वातावरण तथा भूसंरक्षण	**१८१,५९६,५६५.०४**	
३२००१३९०१४ वन, वातावरण तथा भूसंरक्षण मन्त्रालय	२५१,६७१.००	
३२००२३६०१४ डिभिजन वन कार्यालय	९४६,६१२.९२	
३२००२३७०१४ डिभिजन वन कार्यालय	२,३८४,३६५.५०	
३२००२३८०१४ डिभिजन वन कार्यालय	६०३,७७८.५५	
३२००२३९०१४ वन निर्देशनालय	३५,६१०.००	
३२००२३९०२४ डिभिजन वन कार्यालय	५३१,१८४.६७	
३२००२३९०३४ वन अनुसन्धान तथा प्रशिक्षण केन्द्र	४८,९८१.००	
३२००२४००१४ डिभिजन वन कार्यालय	२,३०२,०६५.००	
३२००२४२०३४ डिभिजन वन कार्यालय, पर्वत	१७८,५३१.००	
३२००२४३०३४ डिभिजन वन कार्यालय , स्याङ्गजा	१,२६८,६५०.००	
३२००२४४०३४ डिभिजन वन कार्यालय , म्याग्दी	६०९,२४४.०५	
३२००२४६०३४ डिभिजन वन कार्यालय , बर्दघाट सुस्ता पुर्व	१७२,२२७,६५८.३५	
३२००३३८०१४ भू तथा जलाधार व्यवस्थापन कार्यालय	२०८,२१३.००	
३३६ ३३६	**३,५९२,२४४.००**	
३३६०१४००१४ ३३६०१४००१४ मालपोत कार्यालय मनाङ्ग	६,३६०.००	
३३६०१४१०१४ ३३६०१४१०१४ मालपोत कार्यालय मुस्ताङ्ग	३,५८५,८८४.००	

३३७ भौतिक पूर्वाधार, सहरी विकास तथा यातायात व्यवस्था मन्त्रालय	**१,९९६,१३५,६१५.८८**	
३३७००३९०१४ भौतिक पूर्वाधार, सहरी विकास तथा यातायात व्यवस्था मन्त्रालय	२५,०००.००	
३३७०१३६०१४ पूर्वाधार विकास कार्यालय, गोरखा	२६,२१०,६४३.००	
३३७०१३७०१४ पूर्वाधार विकास कार्यालय, लम्जुङ	३२,२९३,९६६.८८	
३३७०१३८०१४ सडक डिभिजन कार्यालय, दमौली	२६,०००.००	
३३७०१३८०३४ पूर्वाधार विकास कार्यालय, तनहुँ	१०९,५९५,६६७.००	
३३७०१३९०१४ पूर्वाधार विकास निर्देशनालय	५७,०१९.००	
३३७०१३९०२४ पूर्वाधार विकास कार्यालय, कास्की	५४,२९७,१७८.००	
३३७०१४००१४ पूर्वाधार विकास कार्यालय, मनाङ्ग	१८६,४७५.००	
३३७०१४१०१४ पूर्वाधार विकास कार्यालय, मुस्ताङ्ग	६०९,८६६.००	
३३७०१४२०१४ पूर्वाधार विकास कार्यालय, पर्वत	९७९,४१०.००	
३३७०१४३०१४ पूर्वाधार विकास कार्यालय, स्याङ्जा	६५,७००,१५३.००	
३३७०१४४०१४ पूर्वाधार विकास कार्यालय, म्याग्दी	७११,६६०.००	
३३७०१४५०१४ सडक डिभिजन कार्यालय, बाग्लुङ	१६,०००.००	
३३७०१४५०३४ पूर्वाधार विकास कार्यालय, बाग्लुङ्ग	२,१४५,८१०.००	
३३७०१४६०१४ पूर्वाधार विकास कार्यालय, बर्दघाट सुस्ता पुर्व	२,०७५,८३१.००	
३३७०२३८०१४ यातायात व्यवस्था सेवा कार्यालय, डुम्रे	२३,४९१,६१५.००	
३३७०२३९०१४ यातायात व्यवस्था कार्यालय, सवारी, कास्की	१,०६८,१३२,०४७.००	
३३७०२३९०२४ यातायात व्यवस्था कार्यालय, सवारी चालक अनुमति पत्र, पोखरा	२०१,४४२,०००.००	
३३७०२३९०३४ सवारी परिक्षण कार्यालय, कास्की	८,८९४,०००.००	
३३७०२४५०१४ यातायात व्यवस्था कार्यालय, बाग्लुङ	१४१,६६५,६६६.००	
३३७०२४६०१४ यातायात व्यवस्था सेवा कार्यालय, बर्दघाट सुस्ता पुर्व	२५६,२४४,६७४.००	
३३७०३३६०१४ जलश्रोत तथा सिंचाई विकास डिभिजन कार्यालय गोरखा	८,५००.००	
३३७०३३७०१४ जलश्रोत तथा सिंचाई विकास डिभिजन कार्यालय, लम्जुङ	७,०००.००	
३३७०३३८०१४ जलश्रोत तथा सिंचाई विकास डिभिजन कार्यालय, तनहु	०.००	
३३७०३३९०१४ जलश्रोत तथा सिंचाई विकास डिभिजन कार्यालय, कास्की	०.००	
३३७०३३९०२४ भुमिगत जलश्रोत तथा सिंचाई कार्यालय, कास्की	०.००	
३३७०३४२०१४ जलश्रोत तथा सिंचाई विकास डिभिजन कार्यालय, पर्वत	०.००	
३३७०३४३०१४ जलश्रोत तथा सिंचाई विकास डिभिजन कार्यालय, स्याङ्जा	०.००	
३३७०३४४०१४ जलश्रोत तथा सिंचाई विकास डिभिजन कार्यालय, म्याग्दी	०.००	
३३७०३४६०१४ जलश्रोत तथा सिंचाई विकास डिभिजन कार्यालय, बर्दघाट	०.००	
३३७०४३९०१४ शहरी विकास तथा भवन कार्यालय, कास्की	१,०७५,८८५.००	

३३७०४४५०१४ शहरी विकास तथा भवन निर्माण डिभिजन कार्यालय, वाग्लुङ	५,०००.००	
३३७०५३६०१४ खानेपानी तथा सरसफाई डिभिजन कार्यालय, गोरखा	०.००	
३३७०५३८०१४ खानेपानी तथा सरसफाई डिभिजन.कार्यालय, तनहु	०.००	
३३७०५४३०१४ खानेपानी तथा सरसफाई डिभिजन कार्यालय, स्याङ्जा	०.००	
३३७०६४००१४ खानेपानी, जलस्रोत तथा सिंचाई विकास सव-डिभिजन, मनाङ्ग	२३८,५५०.००	
३३७०६४१०१४ खानेपानी, जलस्रोत तथा सिंचाई विकास सव-डिभिजन, मुस्ताङ्ग	०.००	
३३७०६४४०१४ खानेपानी, जलस्रोत तथा सिंचाई विकास डिभिजन, म्याग्दी	०.००	
३४० उर्जा, जलस्रोत तथा खानेपानी मन्त्रालय	**१६,३२०,३३६.७२**	
३४००१३९०१४ उर्जा, जलस्रोत तथा खानेपानी मन्त्रालय	११७,७६८.००	
३४००३३६०१४ जलश्रोत तथा सिंचाई विकास डिभिजन कार्यालय	१४१,०००.००	
३४००३३७०१४ जलश्रोत तथा सिंचाई विकास डिभिजन कार्यालय	४२९,८५५.५३	
३४००३३८०१४ जलश्रोत तथा सिंचाई विकास डिभिजन कार्यालय	८०८,७३२.१२	
३४००३३९०१४ जलश्रोत तथा सिंचाई विकास डिभिजन कार्यालय	१,८८०,७५४.००	
३४००३३९०२४ भुमिगत जलश्रोत तथा सिंचाई कार्यालय	२५३,०९९.००	
३४००३४००१४ खानेपानी, जलस्रोत तथा सिंचाई विकास सव-डिभिजन	२५,०००.००	
३४००३४१०१४ खानेपानी, जलस्रोत तथा सिंचाई विकास सव-डिभिजन	२८८,६१३.००	
३४००३४२०१४ जलश्रोत तथा सिंचाई विकास डिभिजन कार्यालय	८०१,०००.००	
३४००३४३०१४ जलश्रोत तथा सिंचाई विकास डिभिजन कार्यालय	३,०१२,००२.३०	
३४००३४४०१४ खानेपानी, जलस्रोत तथा सिंचाई विकास डिभिजन	१८९,३६६.००	
३४००३४५०१४ जलश्रोत तथा सिंचाई विकास डिभिजन कार्यालय	१५९,७६१.९१	
३४००३४६०१४ जलश्रोत तथा सिंचाई विकास डिभिजन कार्यालय	५७०,६६८.००	
३४००४३६०१४ खानेपानी तथा सरसफाई डिभिजन कार्यालय	१६७,८८८.१२	
३४००४३८०१४ खानेपानी तथा सरसफाई डिभिजन कार्यालय	६,५१०,७७६.७४	
३४००४४३०१४ खानेपानी तथा सरसफाई डिभिजन कार्यालय	३९२,०००.००	
३४००४४५०१४ खानेपानी तथा सरसफाई डिभिजन कार्यालय	५७२,०५२.००	
३५० शिक्षा, संस्कृति, विज्ञान प्रविधि तथा सामाजिक विकास मन्त्रालय	**२,३४७,३७०.३७**	
३५०००३६०१४ गोरखा पोलिटेक्निक इन्सिच्युट	२,६००.००	
३५०००३९०१४ सामाजिक विकास मन्त्रालय, कास्की	३४९,१४६.००	
३५०००३९०२४ प्रदेश संग्रालय गण्डकी प्रदेश, पोखरा	१९८,९८०.००	

३५०००३९०६४ गण्डकी विश्वविद्यालय	१९३,९०९.००	
३५०००४३०२४ आँधिखोला बहुप्राविधिक शिक्षालय	९,०००.००	
३५००१३९०१४ शिक्षा विकास निर्देशनालय, गण्डकी प्रदेश, पोखरा	६६७,५००.००	
३५००१४२०१४ व्यवसायीक तथा सीप विकास कार्यालय, पर्वत	१६,०००.००	
३५००२३६०१४ गोरखा जिल्ला अस्पताल, गोरखा	३७,१००.००	
३५००२३६०३४ स्वास्थ्य कार्यालय, गोरखा	७,९०३.३७	
३५००२३८०१४ शिक्षा तालिम केन्द्र, दमौली	४००,८९६.००	
३५००२३८०४४ दमौली अस्पताल, तनहुँ	०.००	
३५००२३९०२४ प्रदेश स्वास्थ्य आपूर्ति व्यवस्थापन केन्द्र, कास्की	०.००	
३५००२३९०३४ प्रदेश जनस्वास्थ्य प्रयोगशाला, कास्की	०.००	
३५००२३९०५४ मातृ शिशु मितेरी अस्पताल, बाटुलेचौर, पोखरा	०.००	
३५००२४००१४ जिल्ला आयुर्वेद स्वास्थ्य केन्द्र, मनाङ	१७,५००.००	
३५००२४००२४ मनाङ जिल्ला अस्पताल, मनाङ	५२,९९३.००	
३५००२४१०१४ जिल्ला अस्पताल, मुस्ताङ	०.००	
३५००२४२०१४ स्वास्थ्य कार्यालय, पर्वत	१०५,२५०.००	
३५००२४२०२४ पर्वत जिल्ला अस्पताल, पर्वत	४६,२७५.००	
३५००२४३०२४ जिल्ला अस्पताल स्याङ्जा	०.००	
३५००२४३०३४ जिल्ला आयुर्वेद स्वास्थ्य केन्द्र, स्याङ्जा	०.००	
३५००२४४०१४ स्वास्थ्य कार्यालय, म्याग्दी	०.००	
३५००२४४०२४ बेनी अस्पताल, म्याग्दी	०.००	
३५००२४५०१४ धौलागिरी अञ्चल अस्पताल	०.००	
३५००२४६०१४ मध्यविन्दु जिल्ला अस्पताल, बर्दघाट सुस्ता पुर्व	०.००	
३५००२४६०२४ स्वास्थ्य कार्यालय, बर्दघाट सुस्ता पुर्व	०.००	
३५००२४६०३४ जिल्ला आयुर्वेद स्वास्थ्य केन्द्र, बर्दघाट सुस्ता पुर्व	०.००	
३५००७३९०३४ गण्डकी प्रदेश विज्ञान तथा प्रविधि प्रतिष्ठान	७४,९१८.००	
३५००८३७०१४ सामाजिक विकास कार्यालय	३,०००.००	
३५००८३९०१४ सामाजिक विकास कार्यालय	४००.००	
३५००८३९०२४ गण्डकी प्रज्ञा प्रतिष्ठान	१२२,०००.००	
३५००८४६०१४ सामाजिक विकास कार्यालय	४२,०००.००	
३५१ युवा तथा खेलकुद मन्त्रालय	**११,०००.००**	
३५१०१३९०१४ युवा तथा खेलकुद मन्त्रालय	११,०००.००	
३५५ स्वास्थ्य तथा जनसंख्या मन्त्रालय	**७,९९९,८५८.१४**	
३५५०१३९०१४ स्वास्थ्य तथा जनसंख्या मन्त्रालय	८१८,६००.००	
३५५०२३९०१४ स्वास्थ्य निर्देशनालय	७५२,८००.००	
३५५०३३९०१४ स्वास्थ्य तालिम केन्द्र	२७७,६००.००	
३५५०४३९०१४ प्रदेश जनस्वास्थ्य प्रयोगशाला	३२९,२५०.००	
३५५०५३९०१४ प्रदेश स्वास्थ्य आपूर्ति व्यवस्थापन केन्द्र	१,४७८,१२६.००	
३५५०६३६०१४ गोरखा जिल्ला अस्पताल	२०,७७१.५०	
३५५०६३८०१४ दमौली अस्पताल	५१,५००.००	
३५५०६३९०१४ मातृशिशु मितेरी अस्पताल	७२,०००.००	
३५५०६३९०२४ क्षेत्रीय क्षयरोग उपचार केन्द्र	२६,२००.००	
३५५०६३९०३४ संक्रामक तथा सरुवा रोग अस्पताल	६४,५००.००	

३५५०६४१०१४ मुस्ताङ जिल्ला अस्पताल	३८,५००.००	
३५५०६४३०१४ जिल्ला अस्पताल स्याङ्जा	१,४६८,१६२.००	
३५५०६४४०१४ बेनी अस्पताल	५८३,६९३.००	
३५५०६४५०१४ धौलागिरी अञ्चल अस्पताल	७९०,००९.६४	
३५५०६४६०१४ मध्यविन्दु जिल्ला अस्पताल	८९,४००.००	
३५५०७३६०१४ स्वास्थ्य कार्यालय	३१,९००.००	
३५५०७३७०१४ स्वास्थ्य कार्यालय	५०,३०१.००	
३५५०७३९०१४ स्वास्थ्य कार्यालय	११४,०००.००	
३५५०७४२०१४ स्वास्थ्य कार्यालय	१३,२६०.००	
३५५०७४३०१४ स्वास्थ्य कार्यालय	३७,४६५.००	
३५५०७४४०१४ स्वास्थ्य कार्यालय	७११,१९५.००	
३५५०७४५०१४ स्वास्थ्य कार्यालय	३४,२९७.००	
३५५०७४६०१४ स्वास्थ्य कार्यालय	८४,७१०.००	
३५५०८३७०१४ जिल्ला आयुर्वेद स्वास्थ्य केन्द्र	५,०००.००	
३५५०८३९०१४ गण्डकी अञ्चल आयुर्वेद औषधालय	१,०००.००	
३५५०८४३०१४ जिल्ला आयुर्वेद स्वास्थ्य केन्द्र	४४,७९७.००	
३५५०८४४०१४ जिल्ला आयुर्वेद स्वास्थ्य केन्द्र	१,२००.००	
३५५०८४५०१४ धौलागिरी अञ्चल आयुर्वेद औषधालय	८००.००	
३५५०८४६०१४ जिल्ला आयुर्वेद स्वास्थ्य केन्द्र	८,८२१.००	
३९१ प्रदेश नीति तथा योजना आयोग	**१५०,०००.००**	
३९१००३९०१४ प्रदेश नीति तथा योजना आयोग, कास्की	१५०,०००.००	
८०१ स्थानीय तह	**६६,८८६,४२९.३८**	
८०१०४३९०१४ पोखरा महानगरपालिका	६३,०१०.००	
८०१०४३९०२४ अन्नपूर्ण गाउँपालिका	४,५१२,०००.००	
८०१०४३९०४४ मादी गाउँपालिका	८,५७५,०००.००	
८०१०४४२०१४ कुश्मा नगरपालिका	३,२९६,९३८.७३	
८०१०४४२०२४ फलेवास नगरपालिका	१,३५६,०९०.००	
८०१०४४२०३४ जलजला गाउँपालिका	५०८,६८४.५०	
८०१०४४२०४४ पैयूं गाउँपालिका	१,१४४,१००.००	
८०१०४४२०६४ मोदी गाउँपालिका	६३,०३०.००	
८०१०४४२०७४ विहादी गाउँपालिका	७९८,२४३.८२	
८०१०४४३०१४ गल्याङ नगरपालिका	१,३३४,१४०.००	
८०१०४४३०९४ फेदीखोला गाउँपालिका	५,०८६,०००.००	
८०१०४४४०३४ धवलागिरी गाउँपालिका	२२८,५७८.००	
८०१०४४४०४४ मंगला गाउँपालिका	२,१७५,८२१.००	
८०१०४४४०६४ रघुगंगा गाउँपालिका	४०,०००.००	
८०१०४४५०१४ गल्कोट नगरपालिका	३,८९१.००	
८०१०४४५०२४ जैमिनी नगरपालिका	९३५,२४९.००	
८०१०४४६०१४ कावासोती नगरपालिका	२,३८१,५२०.००	
८०१०४४६०२४ गैंडाकोट नगरपालिका	०.००	
८०१०४४६०३४ देवचुली नगरपालिका	२,६५६.७६	
८०१०४४६०४४ मध्यविन्दु नगरपालिका	७,८६८,४०९.१७	
८०१०४४६०५४ बौदीकाली गाउँपालिका	३,४६६,२०८.४०	
८०१०४४६०६४ बुलिङटार गाउँपालिका	६,२०२,५०८.००	
८०१०४४६०७४ बिनयी त्रिवेणी गाउँपालिका	१२,०८६,०८२.००	
८०१०४४६०८४ हुप्सेकोट गाउँपालिका	४,७५८,२६९.००	
कुल जम्मा	**२५,९४५,०५७,४५५.७०**	

अनुसूची ५

बुँदा नं. १.६ सँग सम्बन्धित

प्रदेश सरकार

प्रदेश लेखा नियन्त्रक कार्यालय,गण्डकी प्रदेश

आर्थिक वर्ष २०७८/७९ राजस्वको विवरण (जिल्लागत)

जिल्ला	कर राजस्व			अनुदान	विविध प्राप्ती	बाँडफाँटहुने राजस्व	कुल जम्मा
	कर राजस्व	अन्य राजस्व	जम्मा				
प्र.ले.ई.का. - गोर्खा (३६)	२३,५४२,७९१.९०	२३,५१९,७०९.००	४७,०६२,५००.९०	०.००	३१,१२३,३५५.९९	२२,९८०,१९८.९२	१०१,१६६,०५५.८१
प्र.ले.ई.का. - लमजुङ्ग (३७)	१५,२४६.००	५,५०२,१३९.००	५,५१७,३८५.००	०.००	७,०६८,२०१.२६	२५,९२७,९४९.६५	३८,५१३,५३५.९१
प्र.ले.ई.का. - तनहू (३८)	०.००	५६,१९४,५९०.४६	५६,१९४,५९०.४६	०.००	१७,०३५,८०१.५२	१२१,९३५,५२४.५५	१९५,१६५,९१६.५३
प्र.ले.नि.का. - कास्की (३९)	८,५७०,३०४,५४८.९४	१,०७३,०३०,०३३.१२	९,६४३,३३४,५८२.०६	१३,८७४,४८०,१९९.००	७२,७६९,२९६.५५	९४८,२०३,१८८.६७	२४,५३८,७८७,२६६.२८
प्र.ले.ई.का. - मनाङ्ग (४०)	३५६,४४२.००	६०३,२०१.००	९५९,६४३.००	०.००	५,३८९,२०८.००	३,६२६,६९८.००	९,९७५,५४९.००
प्र.ले.ई.का. - मुस्ताङ्ग (४१)	०.००	६,५९५,८१५.४०	६,५९५,८१५.४०	०.००	१,९८८,४२५.१४	०.००	८,५८४,२४०.५४
प्र.ले.ई.का. - पर्वत (४२)	१२,८०५,८२९.३८	८,३७४,६०७.७२	२१,१८०,४३७.१०	०.००	३,४८३,९२३.३५	१३४,३३१.००	२४,७९८,६९१.४५
प्र.ले.ई.का. - स्याङ्जा (४३)	२५,६८३,८४४.५०	३५,९१६,१६३.००	६१,६००,००७.५०	०.००	१३,६३७,६५६.३०	६१,४४८,९१९.००	१३६,६८६,५८२.८०
प्र.ले.ई.का. - म्याग्दी (४४)	१०,७२१,४१२.८०	१४,४४०,३२७.००	२५,१६१,७३९.८०	०.००	४,००२,७५४.००	४४४,२८८.०५	२९,६०८,७८१.८५
प्र.ले.ई.का. - बाग्लुङ (४५)	१५,०७४,३४१.४०	४०,१६४,४९०.९०	५५,२३८,८३२.३०	०.००	८,१२२,९१०.५५	१०७,४७४,९२६.००	१७०,८३६,६६८.८५
प्र.ले.ई.का. - नवलपुर (४६)	१४२,४२८,५६१.००	१५४,४८६,६०१.४०	२९६,९१५,१६२.४०	०.००	२४,२८८,७३१.९३	३६९,७३०,२७२.३५	६९०,९३४,१६६.६८
कुल जम्मा	**८,८००,९३३,०१७.९२**	**१,४१८,८२७,६७८.००**	**१०,२१९,७६०,६९५.९२**	**१३,८७४,४८०,१९९.००**	**१८८,९१०,२६४.५९**	**१,६६१,९०६,२९६.१९**	**२५,९४५,०५७,४५५.७०**

अनुसूची -६

बुँदा नं. २.२ सँग सम्बन्धित

प्रदेश लेखा नियन्त्रक कार्यालय, पोखरा

आर्थिक वर्ष २०७८/७९ को असार मसान्तसम्म मालपोत कार्यालयबाट प्राप्त राजश्व रकम

क्र.स.	मिति	राजस्व शिर्षक नं. मालपोत कार्यालय	११३१५-घरजग्गा रजिष्टेशन दस्तुर	१४२२९-अन्यप्रशासनिक सेवा शुल्क	१४२१३-अन्यबिक्रीबाट प्राप्त रकम	१४३१२-प्रशासनिकदण्ड,जरिवाना र जफत	१४१५१- सरकारी सम्पत्तीको बहालबाट प्राप्त आय	१४५२९- अन्य राजस्व	कुल
१	हालसम्म	मालपोत कार्यालय, तनहुँ	१५१,८७९,१७१.८०						१५१,८७९,१७१.८०
२	हालसम्म	मालपोत कार्यालय, बुर्तिवाङ्ग	१,०६४,१७१.००						१,०६४,१७१.००
३	हालसम्म	मालपोत कार्यालय, कास्की	४४५,७०३,५९५.५९	१६१,४०१,६१६.००	१११,८२०.००		२४८,०८६.००		६०७,४६५,११७.५९
४	हालसम्म	मालपोत कार्यालय, बालिङ्ग	१३,६६२,७०७.५०	१,४१४,०६५.००	६२,०७५.००	१०,११२,९९५.००			२५,२५१,८४२.५०
५	हालसम्म	मालपोत कार्यालय, स्याङ्गजा	१२,०२१,१३७.००	४६७,१४०.००	१५,०००.००	४,०६५,३२७.००			१६,५६८,६०४.००
६	हालसम्म	मालपोत कार्यालय, बाग्लुङ्ग	१४,०१०,१७०.४०						१४,०१०,१७०.४०
७	हालसम्म	मालपोत कार्यालय, गोरखा	२३,३५०,१०१.९०	२,०८८,६०२.००	४०,०००.००				२५,४७८,७०३.९०
८	हालसम्म	मालपोत कार्यालय, बेनी	१०,७२१,४१२.८०	३७,५००.००	३२,७००.००	९,९१६,०९९.००		६९,०५०.००	२०,७७६,७६१.८०
९	हालसम्म	मालपोत कार्यालय, नबलपुर	१४२,४२२,५६१.००	६०,६३७,०५०.००				९,७१५,६०५.००	२१२,७७५,२१६.००
१०	हालसम्म	मालपोत कार्यालय, बेसीशहर	२३,४४७,२१६.००						२३,४४७,२१६.००
११	हालसम्म	मालपोत कार्यालय, कुस्मा	१२,७२५,४७५.४०						१२,७२५,४७५.४०
१२	हालसम्म	मालपोत कार्यालय, लेखनाथ	१८५,०९०,७९.४.३६	५६,२७१,७७१.००	१२८,७२५.००				२४१,४९१,२९०.३६
१३	हालसम्म	मालपोत कार्यालय, सिर्दिबास	१९२,६९०.००	१९,०००.००	३,२००.००				२१४,८९०.००
१४	हालसम्म	मालपोत कार्यालय, मनाङ	३५६,४४२.००	२१,०००.००	७,१४०.००	४,७५०.००			३८९,३३२.००
		कुल	**१,०३६,६४७,६४६.७५**	**२८२,३५७,७४४.००**	**४००,६६०.००**	**२४,०९९,१७१.००**	**२४८,०८६.००**	**९,७८४,६५५.००**	**१,३५३,५३७,९६२.७५**

अनुसूची ७

बुदौं नं. २.३ सँग सम्बन्धित

प्रदेश लेखा नियन्त्रक कार्यालय, पोखरा

आर्थिक वर्ष २०७८।७९ को असार मसान्तसम्म स्थानिय तहबाट प्राप्त राजश्व रकम

क्र.श.	मिति	राजश्व शिर्षक नं. / स्थानिय तह	१४१५७-बौंडफौंड भई प्राप्त दहत्तर बहत्तरको विक्रिबाट प्राप्त हुने आय	१५१११-बेरुजु	११४७२-बौंडफौंटबाट प्राप्त हुने विज्ञापन कर	११४७१-बौंडफौंटबाट प्राप्त हुने मनोरञ्जन कर	१४१९१-पर्यटन शुल्क	कुल
१	हालसम्म	भिमाद नगरपालिका	८,०५५,१३७.००					८,०५५,१३७.००
२	हालसम्म	मर्स्याङ्गदी गाँउपालिका	५७१,८७१.५०					५७१,८७१.५०
३	हालसम्म	सुन्दरवजार नगरपालिका	१८६,२००.००					१८६,२००.००
४	हालसम्म	विहादी गाँउपालिका	७९८,२४३.८२	-				७९८,२४३.८२
५	हालसम्म	कुस्मा नगरपालिका	१,७८९,९४६.९०		८०,३५३.९८			१,८७०,३००.८८
६	हालसम्म	पैंयु गाँउपालिका	८५०,८००.००					८५०,८००.००
७	हालसम्म	फेदिखोला गाँउपालिका	८६,०००.००					८६,०००.००
८	हालसम्म	गल्याङ्ग नगरपालिका	१,३३४,१४०.००					१,३३४,१४०.००
९	हालसम्म	विरुवा गाँउपालिका	९३०,८०९.००					९३०,८०९.००
१०	हालसम्म	जैमिनी नगरपालिका	९३५,२४९.००					९३५,२४९.००
११	हालसम्म	विनयी त्रिवेणी गाँउपालिका	६,८८०,००६.००					६,८८०,००६.००
१२	हालसम्म	व्यास नगरपालिका	२६,६८९,३६०.६०					२६,६८९,३६०.६०
१३	हालसम्म	आँवुखैरेनी गाँउपालिका	९,५२५,८०७.००					९,५२५,८०७.००
१४	हालसम्म	चामे गाँउपालिका	३९,३८६.००					३९,३८६.००
१५	हालसम्म	पुतलीवजार नगरपालिका	७,२५३,०००.००		१४१,०००.००			७,३९४,०००.००
१६	हालसम्म	बेशीशहर नगरपालिका	११,८०७,२३९.४०					११,८०७,२३९.४०
१७	हालसम्म	शहिद लखन गाँउपालिका	३३३,९९२.००		११५,०००.००			४४८,९९२.००
१८	हालसम्म	धार्चे गाँउपालिका	६५,८६०.००					६५,८६०.००
१९	हालसम्म	राइनास नगरपालिका	४६८,७२०.००					४६८,७२०.००
२०	हालसम्म	मादी गाँउपालिका	१,०२८,३४०.००					१,०२८,३४०.००
२१	हालसम्म	पोखरा महानगरपालिका	-		२०,०००.००			२०,०००.००
२२	हालसम्म	बुलिङ्गटार गाँउपालिका	१,२०२,५०८.००					१,२०२,५०८.००
२३	हालसम्म	फलेवास नगरपालिका	१,३२१,९२०.००					१,३२१,९२०.००
२४	हालसम्म	अजिरकोट गाँउपालिका	१,६८५,३१९.२०					१,६८५,३१९.२०

२५	हालसम्म	गण्डकी गाँउपालिका	१,५४१,५५५.४०					१,५४१,५५५.४०
२६	हालसम्म	कावासोती नगरपालिका	२,३७५,५२०.००		६,०००.००			२,३८१,५२०.००
२७	हालसम्म	शुक्लागण्डकी नगरपालिका	३४,५७०,००३.००					३४,५७०,००३.००
२८	हालसम्म	वन्दिपुर गाँउपालिका	४६०,०००.००		१०२,४००.००			५६२,४००.००
२९	हालसम्म	देवघाट गाउँपालिका	६,९०२,४१५.५४					६,९०२,४१५.५४
३०	हालसम्म	वडिगाड गाउँपालिका	६४३,९५०.९०					६४३,९५०.९०
३१	हालसम्म	आँधिखोला गाउँपालिका	८६९,४१८.००					८६९,४१८.००
३२	हालसम्म	वालिङ्ग नगरपालिका	३,१२०,०००.००					३,१२०,०००.००
३३	हालसम्म	धौलागिरी गाउँपालिका	२२८,५७८.००					२२८,५७८.००
३४	हालसम्म	भानु नगरपालिका	१,४२०,१९४.००					१,४२०,१९४.००
३५	हालसम्म	वारपाक सुलिकोट गाउँपालिका	१९४,८४०.००					१९४,८४०.००
३६	हालसम्म	पान नं. २०१३५७८६६ वाट जम्मा भएको पालिका नखुलेको ।	१,१२३,२१९.००					१,१२३,२१९.००
३७	हालसम्म	शीवजी शर्माको नामवाट जम्मा भएको पालिका नखुलेको ।	१,६००,०००.००					१,६००,०००.००
३८	हालसम्म	कालीगण्डकी गाउँपालिका	२२७,१६१.००					२२७,१६१.००
३९	हालसम्म	विवरण नखुलेको	३,४६६,२०८.४०		१४,२४६.००			३,४८०,४५४.४०
४०	हालसम्म	आरुघाट गाउँपालिका	५३४,९९६.००					५३४,९९६.००
		जम्मा	**१४३,११७,९१४.६६**	-	**४७८,९९९.९८**	-	-	**१४३,५९६,९१४.६४**

अनुसूची ८

बुदाँ नं. २.४ सँग सम्बन्धित

प्रदेश लेखा नियन्त्रक कार्यालय, पोखरा

अन्तर सरकारी वित्त व्यवस्थापन ऐन २०७४, कर तथा गैरकर राजश्व संकलन संवन्धी निर्देशिका २०७५ को बुदा नं. ६(४) बमोजिम सवारी साधन कर बापत संकलन भएको रकम मध्ये बाँडफाँट गरि स्थानीय तहले प्राप्त गरेको (कुल संकलनको ४० प्रतिशत) रकमको विवरण **(आ.व. २०७८.७९)**

क्र.सं.	जिल्ला	स्थानीय तह कोड	स्थानीय तहको नाम	पहिलो किस्ता श्रावण- कार्तिक	दोस्रो किस्ता मंसिर-माघ	तेस्रो किस्ता फाल्गुण- जेष्ठ	चौथो किस्ता असार	जम्मा
१	गोरखा	४०१०२	अजिरकोट गाउँपालिका	१,६७१,८७०.००	१,२६७,७९१.००	१,२४८,२९६.००	३१८,१७४.००	४,५०६,१३१.००
२	गोरखा	४०१०५	आरूघाट गाउँपालिका	१,२७६,०९०.००	९६७,६६५.००	१,६६०,१०७.००	४२३,१३९.००	४,३२७,००१.००
३	गोरखा	४०१०९	गोरखा नगरपालिका	१,६९७,०७०.००	१,२८६,८९६.००	४,२०९,८००.००	१,०७३,०२२.००	८,२६६,७८८.००
४	लमजुङ	४०६०५	बेसीशहर नगरपालिका	४,३०३,५३०.००	३,२६३,३९०.००	३,८९३,७८६.००	९९२,४७४.००	१२,४५३,१८०.००
५	कास्की	४०५०४	पोखरा महानगरपालिका	३,९८०,४८०.००	३,०१८,४२०.००	२०,०३०,७७६.००	५,१०५,५७८.००	३२,१३५,२५४.००
६	मनाङ	४०२०२	मनाङ-डिस्याङ गाउपालिका	२०,४७६,७००.००	१५,५२७,६३७.००	३३०,१०३.००	८४,१३९.००	३६,४१८,५७९.००
७	पर्वत	४१००४	फलेबास नगरपालिका	३३७,४५०.००	२५५,८९२.००	१,८०९,१८५.००	४६१,१३७.००	२,८६३,६६४.००
८	पर्वत	४१००५	महाशिला गाउँपालिका	१,८४९,४६०.००	१,४०२,४६०.००	७२६,४७२.००	१८५,१६८.००	४,१६३,५६०.००
९	स्याङ्जा	४०९०४	अर्जुनचौपारी गाउँपालिका	७४२,६५०.००	५६३,१५३.००	१,०१२,९१६.००	२५८,१७८.००	२,५७६,८९७.००
१०	नवलपुर	४०८०१	गैडाकोट नगरपालिका	१,०३५,४७०.००	७८५,२०१.००	४,३१२,०२९.००	१,०९९,०७८.००	७,२३१,७७८.००
११	नवलपुर	४०८०६	कावासोती नगरपालिका	४,४०८,०३०.००	३,३४२,६३७.००	६,११५,५७९.००	१,५५८,७७९.००	१५,४२५,०२५.००
१२	गोरखा	४०१०३	बारपाक सुलीकोट गाउँपालिका	६,२५१,७४०.००	४,७४०,७३०.००	३,४५६,८८८.००	८८१,११४.००	१५,३३०,४७२.००
१३	गोरखा	४०१०७	सिरानचोक गाउँपालिका	३,५३३,८५०.००	२,६७९,७४२.००	१,८४४,९५१.००	४७०,२५३.००	८,५२८,७९६.००
१४	लमजुङ	४०६०१	दोर्दी गाउँपालिका	१,८८६,०३०.००	१,४३०,१८६.००	१,६९४,८०३.००	४३१,९८२.००	५,४४३,००१.००
१५	तनहु	४०७०१	भानु नगरपालिका	१,७३२,५४०.००	१,३१३,७९२.००	१,८४२,५४०.००	४६९,६३९.००	५,३५८,५११.००
१६	बारलुङ	४११११०	जैमूनी नगरपालिका	१,८८३,५६०.००	१,४२८,३१७.००	३,२९५,३१७.००	८३९,९३२.००	७,४४७,१२६.००
१७	नवलपुर	४०८०३	बौदीकाली गाउँपालिका	३,३६८,६८०.००	२,५५४,४९३.००	२,१७२,४८३.००	५५३,७३७.००	८,६४९,३९३.००
१८	गोरखा	४०१०४	धार्चे गाउँपालिका	२,२२०,८५०.००	१,६८४,०८५.००	९८६,३९४.००	२५१,४१८.००	५,१४२,७४७.००
१९	लमजुङ	४०६०२	मर्स्याङदी गाउँपालिका	१,००८,३५०.००	७६४,६४१.००	१,६१३,८६१.००	४११,३५१.००	३,७९८,२०३.००
२०	लमजुङ	४०६०३	क्व्होलासोथार गाउँपालिका	१,६४९,७९०.००	१,२५१,०४८.००	२,१३०,४२६.००	५४३,०१७.००	५,५७४,२८१.००
२१	लमजुङ	४०६०७	राईनास नगरपालिका	२,१७७,८६०.००	१,६५१,४८३.००	९७५,४९७.००	२४८,६४१.००	५,०५३,४८१.००
२२	लमजुङ	४०६०८	दूधपोखरी गाउँपालिका	९९७,२२०.००	७५६,१९५.००	२,३१६,२३०.००	५९०,३७६.००	४,६६०,०२१.००
२३	गोरखा	४०१०६	भिमसेन थापा गाउँपालिका	२,३६७,८००.००	१,७९५,५१६.००	१,१२९,०७८.००	२८७,७८६.००	५,५८०,१८०.००
२४	गोरखा	४०१०८	पालुङटार नगरपालिका	१,१५४,२२०.००	८७५,२४८.००	१,४१९,७३७.००	३६१,८७२.००	३,८११,०७७.००
२५	गोरखा	४०१११	गण्डकी गाउँपालिका	१,४५१,३५०.००	१,१००,५६४.००	२,४३८,५०९.००	६२१,५४३.००	५,६११,९६६.००
२६	लमजुङ	४०६०४	मध्यनेपाल नगरपालिका	२,४९२,८००.००	१,८९०,३०६.००	१,९५१,५०२.००	४९७,४११.००	६,८३२,०१९.००
२७	पर्वत	४१००७	पैयूं गाउँपालिका	१,९९४,९५०.००	१,५१२,७८३.००	४,६१४,२५४.००	१,१७६,११२.००	९,२९८,०९९.००
२८	स्याङ्जा	४०९१०	गल्याङ नगरपालिका	४,७१६,९९०.००	३,५७६,९१९.००	७७७,८६६.००	१९८,२६७.००	९,२७०,०४२.००
२९	मनाङ	४०२०३	चामे गाउँपालिका	७९५,१९०.००	६०२,९९३.००	३,९२१,२२५.००	९९९,४६८.००	६,३१८,८७६.००
३०	लमजुङ	४०६०६	सुन्दरबजार नगरपालिका	४,००८,५३०.००	३,०३९,६९०.००	१७४,७७९.००	४४,५४८.००	७,२६७,५४७.००
३१	तनहु	४०७०२	व्यास नगरपालिका	१७८,६७०.००	१३५,४८६.००	३,१५०,६३८.००	८०३,०५५.००	४,२६७,८४९.००
३२	मनाङ	४०२०१	नार्फु गाउँपालिका	३,२२०,७८०.००	२,४४२,३४०.००	५,६५७,२९१.००	१,४४१,९६८.००	१२,७६२,३७९.००
३३	मुस्ताङ	४०३०२	घरपझोङ गाउँपालिका	५,७८३,२४०.००	४,३८५,४७०.००	९३,१९६.००	२३,७८३.००	१०,२८५,६८९.००
३४	पर्वत	४१००१	मोदी गाउँपालिका	९५,२३०.००	७२,२५३.००	४७२,७५८.००	१२०,४९९.००	७६०,७४०.००
३५	पर्वत	४१००३	कुश्मा नगरपालिका	४८३,२८०.००	३६६,४७७.००	१,८३७,७४१.००	४६८,४१५.००	३,१५५,९१३.००
३६	स्याङ्जा	४०९०१	पुतलीबजार नगरपालिका	१,८७८,६६०.००	१,४२४,५९७.००	३,९६४,६५२.००	१,०१०,५३७.००	८,२७८,४४६.००

३७	स्याङ्जा	४०९०८	चापाकोट नगरपालिका	४,०५२,९२०.००	३,०७३,३५४.००	३,९०५,१८५.००	९९५,३७९.००	१२,०२६,८३८.००
३८	स्याङ्जा	४०९०९	बालिङ नगरपालिका	३,९९२,१३०.००	३,०२७,२५७.००	३,३५५,२७७.००	८५५,२१५.००	११,२२९,८७९.००
३९	म्याग्दी	४०४०६	बेनी नगरपालिका	३,४२९,९८०.००	२,६००,९७४.००	३,७८४,५६४.००	९६४,६३५.००	१०,७८०,१५३.००
४०	बाग्लुङ	४११०१	बागलुङ नगरपालिका	३,८६८,८२०.००	२,९३३,७५२.००	४,८२५,६६६.००	१,२२९,९९८.००	१२,८५८,२३६.००
४१	बाग्लुङ	४११०२	काठेखोला गाउँपालिका	४,९३३,१००.००	३,७४०,८०३.००	४,०२२,१४७.००	१,०२५,१९१.००	१३,७२१,२४१.००
४२	बाग्लुङ	४११०५	ढोरपाटन नगरपालिका	४,१११,७००.००	३,११७,९२४.००	१,६६६,१२४.००	४२४,६७२.००	९,३२०,४२०.००
४३	बाग्लुङ	४११०८	गल्कोट नगरपालिका	१,७०३,२२०.००	१,२९१,५६१.००	१,९५४,६९३.००	४९८,२२५.००	५,४४७,६९९.००
४४	नवलपुर	४०८०७	मध्यबिन्दु नगरपालिका	१,९९८,२१०.००	१,५१५,२५६.००	२,६२२,०९३.००	६६८,३३६.००	६,८०३,८९५.००
४५	तनहु	४०७०३	म्याग्दे गाउँपालिका	२,६८०,४७०.००	२,०३२,६१८.००	१,४५९,०७१.००	३७१,८९७.००	६,५४४,०५६.००
४६	तनहु	४०७०४	शुक्लागण्डकी नगरपालिका	१,४९१,५६०.००	१,१३१,०५६.००	४,४४१,२८९.००	१,१३२,०२५.००	८,१९५,९३०.००
४७	तनहु	४०७०५	भिमाद नगरपालिका	४,५४०,१७०.००	३,४४२,८३९.००	४,८८१,५३३.००	१,२४४,२३७.००	१४,१०८,७७९.००
४८	तनहु	४०७०९	बन्दिपुर गाउँपालिका	४,९९०,२२०.००	३,७८४,१११.००	२,८९१,६१४.००	७३७,०३३.००	१२,४०२,९७८.००
४९	कास्की	४०५०३	अन्नपूर्ण गाउँपालिका	२,९५५,९९०.००	२,२४१,५४७.००	१,७०८,७७८.००	४३५,५४४.००	७,३४१,८५९.००
५०	स्याङ्जा	४०९०३	अँधिखोला गाउँपालिका	१,७४६,८२०.००	१,३२४,६२६.००	१,०६१,७१९.००	२७०,६१८.००	४,४०३,७८३.००
५१	नवलपुर	४०८०५	देवचुली नगरपालिका	१,०८५,३६०.००	८२३,०३३.००	३,२५६,९७१.००	८३०,१५८.००	५,९९५,५२२.००
५२	तनहु	४०७०६	घिरिङ गाउँपालिका	३,३२९,४८०.००	२,५२४,७६८.००	१,४७८,२९२.००	३७६,७९७.००	७,७०९,३३७.००
५३	तनहु	४०७०७	ऋषिङ गाउँपालिका	१,५११,२१०.००	१,१४५,९५६.००	१,९९७,६७१.००	५०९,१७९.००	५,१६४,०१६.००
५४	स्याङ्जा	४०९०७	हरिनास गाउँपालिका	२,०४२,१५०.००	१,५४८,५७३.००	१,३२५,८८७.००	३३७,९५१.००	५,२५४,५६१.००
५५	गोरखा	४०१०१	चुमनुब्री गाउँपालिका	१,३५५,४१०.००	१,०२७,८१३.००	१,६३५,४६०.००	४१६,८५७.००	४,४३५,५४०.००
५६	तनहु	४०७०८	देवघाट गाउँपालिका	१,२३९,४६०.००	९३९,८९२.००	१,२१२,४६८.००	३०९,०४२.००	३,७००,८६२.००
५७	नवलपुर	४०८०८	बिनयी त्रिबेणी गाउँपालिका	२,३१०,८५०.००	१,७५२,३३१.००	२,२६०,५२२.००	५७६,१७६.००	६,८९९,८७९.००
५८	तनहु	४०७१०	अँबुखैरेनी गाउँपालिका	१,३४०,६१०.००	१,०१६,५९४.००	१,३११,४१४.००	३३४,२६२.००	४,००२,८८०.००
५९	कास्की	४०५०१	मादी गाउँपालिका	२,२३९,८१०.००	१,६९८,४६३.००	२,१९१,०३१.००	५५८,४६४.००	६,६८७,७६८.००
६०	कास्की	४०५०२	माछापुच्छ्रे गाउँपालिका	१,८४७,२७०.००	१,४००,७९६.००	१,८०७,०३८.००	४६०,५९०.००	५,५१५,६९४.००
६१	मनाङ	४०२०४	नासोङ गाउंपालिका	८०५,१८०.००	६१०,५७३.००	७८७,६४४.००	२००,७६०.००	२,४०४,१५७.००
६२	मुस्ताङ	४०३०१	लोघेकर दामोदरकुण्ड गाउँपालिका	७१२,९४०.००	५४०,६२७.००	६९७,४१३.००	१७७,७६१.००	२,१२८,७४१.००
६३	मुस्ताङ	४०३०४	लोमन्थाङ गाउपालिका	६२५,११०.००	४७४,०२८.००	६११,४९९.००	१५५,८६३.००	१,८६६,५००.००
६४	मुस्ताङ	४०३०५	थासाङ गाउँपालिका	६९४,०६०.००	५२६,३०८.००	६७८,९४१.००	१७३,०५३.००	२,०७२,३६२.००
६५	पर्वत	४१००६	बिहादी गाउँपालिका	८७५,९००.००	६६४,२०१.००	८५६,८२४.००	२१८,३९३.००	२,६१५,३१८.००
६६	म्याग्दी	४०४०१	अन्नपूर्ण गाउँपालिका	१,९३२,१००.००	१,४६५,१२६.००	१,८९०,०२५.००	४८१,७४२.००	५,७६८,९९३.००
६७	म्याग्दी	४०४०२	रघुगंगा गाउँपालिका	१,८५२,८९०.००	१,४०५,०६०.००	१,८१२,५३९.००	४६१,९९२.००	५,५३२,४८१.००
६८	म्याग्दी	४०४०३	धवलागिरी गाउँपालिका	१,४८५,२२०.००	१,१२६,२४९.००	१,४५२,८७१.००	३७०,३१७.००	४,४३४,६५७.००
६९	म्याग्दी	४०४०४	मालिका गाउँपालिका	१,२९४,७७०.००	९८१,८२९.००	१,२६६,५६८.००	३२२,८३१.००	३,८६५,९९८.००
७०	म्याग्दी	४०४०५	मंगला गाउँपालिका	१,४६९,६४०.००	१,११४,४३७.००	१,४३७,६३३.००	३६६,४३३.००	४,३८८,१४३.००
७१	बाग्लुङ	४११०३	ताराखोला गाउँपालिका	१,०५०,४१०.००	७९६,५२९.००	१,०२७,५२८.००	२६१,९०३.००	३,१३६,३७०.००
७२	बाग्लुङ	४११०४	तमानखोला गाउँपालिका	७०८,८७०.००	५३७,५४०.००	६९३,४३१.००	१७६,७४६.००	२,११६,५८७.००
७३	बाग्लुङ	४११०६	निसीखोला गाउँपालिका	१,५१५,११०.००	१,१४८,९१७.००	१,४८२,११३.००	३७७,७७०.००	४,५२३,९१०.००
७४	मुस्ताङ	४०३०३	बारागुङ मुक्तिक्षेत्र गाउँपालिका	१,०५३,३९०.००	७९८,७९०.००	१,०३०,४४६.००	२६२,६४७.००	३,१४५,२७३.००
७५	बाग्लुङ	४११०७	बडिगाड गाउँपालिका	२,१९४,०८०.००	१,६६३,७८१.००	२,१४६,२९१.००	५४७,०६१.००	६,५५१,२१३.००
७६	बाग्लुङ	४११०९	बेरेङ गाउँपालिका	१,०४५,७९०.००	७९३,०३१.००	१,०२३,०१६.००	२६०,७५३.००	३,१२२,५९०.००
७७	कास्की	४०५०५	रूपा गाउँपालिका	१,१९२,३७०.००	९०४,१८२.००	१,१६६,४०२.००	२९७,३००.००	३,५६०,२५४.००
७८	पर्वत	४१००२	जलजला गाउँपालिका	१,५४७,१६०.००	१,१७३,२१८.००	१,५१३,४६०.००	३८५,७६०.००	४,६१९,५९८.००
७९	गोरखा	४०११०	शहिद लखन गाउँपालिका	१,९७७,३२०.००	१,४९९,४१४.००	१,९३४,२५६.००	४९३,०१६.००	५,९०४,००६.००

८०	स्याङ्जा	४०९०२	फेदीखोला गाउँपालिका	८६६,६९०.००	६५७,२१३.००	८४७,८१०.००	२१६,०९५.००	२,५८७,८०८.००
८१	स्याङ्जा	४०९११	कालीगण्डकी गाउँपालिका	१,३४६,९२०.००	१,०२१,३८१.००	१,३१७,५८९.००	३३५,८३६.००	४,०२१,७२६.००
८२	स्याङ्जा	४०९०५	भीरकोट नगरपालिका	३,७१०,३००.००	२,८१३,५४१.००	३,६२९,४९०.००	९,२५,१०८.००	११,०७८,४३९.००
८३	नवलपुर	४०८०२	बुलिङटार गाउँपालिका	१,४३५,३२०.००	१,०८८,४१२.००	१,४०४,०६०.००	३५७,८७६.००	४,२८५,६६८.००
८४	स्याङ्जा	४०९०६	विरुवा गाउँपालिका	१,२१२,३५०.००	९१९,३३०.००	१,१८५,९४३.००	३०२,२८१.००	३,६१९,९०४.००
८५	नवलपुर	४०८०४	हुप्सेकोट गाउँपालिका	२,०४६,२३०.००	१,५५१,६६८.००	२,००१,६६४.००	५१०,१९७.००	६,१०९,७५९.००
जम्मा				**१९८,५५८,०००.००**	**१५०,५६७,७७८.००**	**१९४,२३३,६२८.००**	**४९,५०७,५६५.००**	**५९२,८६६,९७१.००**

अनुसूची ९

बुँदा नं. ४.२ सँग सम्बन्धित

प्रदेश लेखा नियन्त्रक कार्यालय

खर्चको विवरण (मन्त्रालय) चालु/पुजी/वित्तीय आर्थिक वर्ष २०७८/७९

मन्त्रालय	बजेट				निकासा /खर्च							भौजी	प्रतिशत
	चालु	पूँजीगत	वित्तिय	जम्मा	चालु	प्रतिशत	पूँजीगत	प्रतिशत	वित्तिय	जम्मा	प्रतिशत		
गण्डकी प्रदेश	**१२,६०४,२१०,०००.००**	**१८,५०८,६७५,०००.००**	**२४०,०००,०००.००**	**३१,३५२,८८५,०००.००**	**७,५८०,११६,२६५.६७**	**६०.१४**	**१४,४६३,८१७,६६९.७३**	**७८.१५**	**-**	**२२,०४३,९३३,९३५.४०**	**७०.३१**	**९,३०८,९५१,०६४.६०**	**२९.६९**
२०२ प्रदेश व्यवस्थापिका	१४,४९१,८०००.००	३२,२००,०००.००	०.००	१८७,११८,०००.००	१०६,०४०,१९६.२६	६८.४४	२४,७०१,७२०.००	७९.८२	-	१३१,७४१,९१६.२६	७०.४१	५५,३७६,०८३.७४	२९.५९
२१० प्रदेश लोक सेवा आयोग	११६,२२७,०००.००	१५,०००,०००.००	०.००	१३१,२२७,०००.००	९,४६८९,८१९.८७	८१.४७	१३,९७९,४४४.००	९३.२०	-	१०८,६६९,२६४.८७	८२.८१	२२,५४७,७३५.१३	१७.१९
२१६ मुख्य न्याधाधिवक्ताको कार्यालय	१,४९९,०००.००	१,०००,०००.००	०.००	१५,४९९,०००.००	११,२६५,९२४.५०	७७.७०	२८७,०६३.००	२८.७१	-	११,५५२,९८७.५०	७४.५४	३,९४६,०१२.५०	२४.४६
३०१ मुख्यमन्त्री तथा मन्त्रिपरिषद्को कार्यालय	१,२३८,०२२,०००.००	२३४,२५०,०००.००	०.००	१,४७२,२७२,०००.००	६२०,६८५,९७१.२६	५०.१४	२११,०२०,७३१.००	९०.०८	-	८३१,७०६,७०२.२६	५६.४९	६४०,५६५,२९७.७४	४३.५१
३०५ अर्थ मन्त्रालय	१७०,५९४,०००.००	१५,०३०,०००.००	०.००	१८५,६२४,०००.००	७६,३६७,६२९.००	४४.७७	५,५१९,८७५.००	३६.७३	-	८१,८८७,५०४.००	४४.११	१०३,७३६,४९६.००	५५.८९
३०७ पर्यटन, उद्योग, वाणिज्य तथा आपूर्ति मन्त्रालय	१९२,९७५,०००.००	२८०,६८५,०००.००	०.००	४७३,६६०,०००.००	१३६,४९५,५६६.००	७०.७३	२१२,९६५,३००.८५	७५.८७	-	३४९,४६०,८६६.८५	७३.७८	१२४,१९९,१३३.१५	२६.२२
३१२ भूमि व्यवस्था, कृषि, सहकारी तथा गरीबी निवारण मन्त्रालय	१,८५९,६४७,०००.००	२८७,०२९,०००.००	०.००	२,१४६,६७६,०००.००	१,३७१,८८३,९२५.५१	७३.७७	२०८,१८१,८०७.०९	७२.५३	-	१,५८०,०६५,७३२.६०	७३.६१	५६६,६१०,२६७.४०	२६.३९
३१४ कानुन, सञ्चार तथा प्रदेश सभा मामिला मन्त्रालय	६४,४९०,०००.००	८२४,०००,०००.००	०.००	८८८,४९०,०००.००	४०,१३८,७८५.६२	६२.२४	६०८,२३०,७४२.००	७३.८१	-	६४८,३६९,५३७.६२	७२.९७	२४०,१२०,४६२.३८	२७.०३
३२० वन, वातावरण तथा भूसंरक्षण मन्त्रालय	६१३,१८०,०००.००	३०६,०६७,०००.००	०.००	९१९,२४७,०००.००	४४१,०४६,५१०.३२	७१.९३	२५७,०३०,०८५.०५	८३.९८	-	६९८,०७६,५९५.३७	७५.९४	२२१,१७०,४०४.६३	२४.०६
३३७ भौतिक पूर्वाधार, सहरी विकास तथा यातायात व्यवस्था मन्त्रालय	३७०,८७१,०००.००	९,२५१,७३८,०००.००	०.००	९,६२२,६०९,०००.००	२५३,१९७,०८२	६८.२५	६,८८८,३७७,०२०.६९	७४.४५	-	७,१४१,४९४,८१९.५१	७४.२२	२,४८१,११४,१८८.४९	२५.७८
३४० उर्जा, जलस्रोत तथा खानेपानी मन्त्रालय	२६९,०२२,०००.००	५,३८८,९०९,०००.००	०.००	५,६५७,९३१,०००.००	२०१,३७७,३५९.५२	७४.८६	४,८६९,००७,२४३.७३	९०.३५	-	५,०७०,३८५,६०३.२५	८९.६२	५८७,५४६,३९६.७५	१०.३८
३५० शिक्षा, संस्कृति, विज्ञान प्रविधि तथा सामाजिक विकास मन्त्रालय	१,२८४,२२१,०००.००	९०९,५४०,०००.००	०.००	२,१९३,७७१,०००.००	८४६,०३६,५००.३६	६५.८८	६८१,२६६,३१५.४६	७४.९०	-	१,५२७,३०२,८१५.८२	६९.६२	६६६,४६८,१८४.१८	३०.३८
३५१ युवा तथा खेलकुद मन्त्रालय	२१०,१४२,०००.००	१९०,७००,०००.००	०.००	४००,८४२,०००.००	७४,३५२,१५४.००	३४.३८	१५१,३५९,४३२.००	७९.३७	-	२२५,७११,४८६.००	५६.३१	१७५,१३०,४१४.००	४३.६९
३५५ स्वास्थ्य तथा जनसंख्या मन्त्रालय	२,३१८,६३०,०००.००	४४७,७३६,०००.००	०.००	२,७६६,३६६,०००.००	१,५९५,१५९,७४७.६३	६८.८०	३२४,७९९,७७६.८६	७२.५४	-	१,९१९,५५९,५३४.४९	६९.४०	८४६,४०६,४६५.५१	३०.६०
३९१ प्रदेश नीति तथा योजना आयोग	२८,७३३,०००.००	७,४९९,०००.००	०.००	३६,२३२,०००.००	१७,१४१,०७४.००	५९.६९	६,०९१,१०२.००	८१.२३	-	२३,२४२,१७६.००	६४.१५	१२,९८९,८२४.००	३५.८५
५०१ अर्थ - वित्तीय व्यवस्था	०.००	०.००	२४०,०००,०००.००	२४०,०००,०००.००	०.००	०.००	०.००	०.००	-	०.००	०.००	२४०,०००,०००.००	१००.००
५०२ अर्थ - आन्तरिक ऋण भुक्तानी	५,०००,०००.००	०.००	०.००	५,०००,०००.००	०.००	०.००	०.००	०.००	-	०.००	०.००	५,०००,०००.००	१००.००
६०१ कर्मचारी सुविधा तथा सेवानिवृत्त सुविधा	३,०००,०००.००	०.००	०.००	३,०००,०००.००	०.००	०.००	०.००	०.००	-	०.००	०.००	३,०००,०००.००	१००.००
६०२ अर्थ - विविध	१,५९८,०७८,०००.००	३१७,२८२,०००.००	०.००	१,९१५,३६०,०००.००	०.००	०.००	०.००	०.००	-	०.००	०.००	१,९१५,३६०,०००.००	१००.००
८०१ स्थानीय तह	२,०९१,९६१,०००.००	०.००	०.००	२,०९१,९६१,०००.००	१,६९४,३०७,३०१.००	८०.९९	०.००	०.००	-	१,६९४,३०७,३०१.००	८०.९९	३९७,६५३,६९९.००	१९.०१

अनुसूची १०
बुँदा नं. ४.३ सँग सम्बन्धित
प्रदेश लेखा नियन्त्रक कार्यालय, पोखरा
खर्चको विवरण (विन्यासगत) चालु/पुंजी/वित्तीय) आर्थिक वर्ष २०७८/७९

विन्ता/सुरुवाती केन्द्र	अन्तिम बजेट				निकासा /खर्च									बाँकी	बाँकी प्रतिशत
	चालु	पुंजीगत	वित्तिय व्यवस्था	जम्मा बजेट	चालु	चालु प्रतिशत	पुंजीगत	पुंजीगत प्रतिशत	वित्तिय व्यवस्था	वित्तिय प्रतिशत	जम्मा खर्च	जम्मा प्रतिशत			
गण्डकी प्रदेश	**१२,६०४,२१०,०००.००**	**१८,५०८,६७५,०००.००**	**२४०,०००,०००.००**	**३१,३५२,८८५,०००.००**	**७,५८०,११६,२६५.६७**	**६०.१४**	**१४,४६३,८१७,६६९.७३**	**७८.१५**	**-**	**-**	**२२,०४३,९३३,९३५.४०**	**७०.३१**	**९,३०८,९५१,०६४.६०**	**२९.६९**	
प्र.ले.ई.का. - गोर्खा (३६)	८२२,८८६,०००.००	२,२४१,८७७,०००.००		-	३,०६४,७६३,०००.००	**७१.२९**	१,८८९,६९८,३०९.९४	**८४.२९**	-	-	२,४७६,३२५,३५९.९७	**८०.८०**	४८८,४३७,६४०.०३	१९.२०	
प्र.ले.ई.का. - लमजुङ (३७)	५४४,४०६,०००.००	१,१३०,९६५,०००.००		-	१,६८५,३७१,०००.००	**७४.७८**	८३४,५८२,७४४.०७	**७३.७९**	-	-	१,२४९,१८०,०३२.०८	**७४.९२**	४३६,१९०,९६७.९२	२४.८८	
प्र.ले.ई.का. - तनहू (३८)	८४४,४३३,०००.००	२,३३०,६८३,०००.००		-	३,१८५,११६,०००.००	**७४.१९**	१,७४०,७४६,८६५.७२	**७४.६९**	-	-	२,३७४,७०१,०३४.९४	**७४.५६**	८१०,४१४,९६५.०६	२४.४४	
प्र.ले.नि.का. - कास्की (३९)	६,३८२,२८४,०००.००	४,५४०,१६४,०००.००	२४०,०००,०००.००	११,१६२,४४८,०००.००	२,९७२,९५६,७९८.८३	**४६.५८**	३,२१२,८५५,५६६.६९	**७०.७७**	-	-	६,१८५,८१२,३६५.५२	**५५.४२**	४,९७६,६३५,६३४.४८	४४.५८	
प्र.ले.ई.का. - मनाङ (४०)	२७२,९२४,०००.००	४२३,४६७,०००.००		-	६९६,३९१,०००.००	**६०.८९**	३६५,७९.४,४९०.०७	**८६.३८**	-	-	५३१,९८४,४४६.४५	**७६.३९**	१६४,४०६,५५३.५५	२३.६१	
प्र.ले.ई.का. - मुस्ताङ (४१)	३८५,६०३,०००.००	४४०,७९७,०००.००		-	८२६,४००,०००.००	**७२.२२**	३७९,८२१,३८०.२८	**८६.१७**	-	-	६५८,३२१,९१६.३९	**७९.६६**	१६८,०७८,०८३.६१	२०.३४	
प्र.ले.ई.का. - पर्वत (४२)	५४९,२३६,०००.००	९५४,४१०,०००.००		-	१,५०३,६४६,०००.००	**८०.३९**	७७२,२१९.३३८.०२	**८०.९१**	-	-	१,२१३,७५१,१९०.९३	**८०.७२**	२८९,८९४,८०९.०७	१९.२८	
प्र.ले.ई.का. - स्याङ्जा (४३)	७९८,९२४,०००.००	२,२७४,४६३,०००.००		-	३,०७३,३८७,०००.००	**७७.७८**	१,९८६,२०६,०३६.३९	**८७.३३**	-	-	२,६०७,६२७,४१०.६१	**८४.८५**	४६५,७४९,५८९.३९	१५.१५	
प्र.ले.ई.का. - म्याग्दी (४४)	४८५,३००,०००.००	८११,७८८,०००.००		-	१,२९७,०८८,०००.००	**७५.७८**	६२०,६२६,६९१.७७	**७६.४५**	-	-	९८८,४०३,५६२.७७	**७६.२०**	३०८,६८४,४३७.२३	२३.८०	
प्र.ले.ई.का. - बाग्लुङ (४५)	७९०,६३८,०००.००	२,०९८,८२७,०००.००		-	२,८८९,४६५,०००.००	**७४.७०**	१,८४०,०८६,८९०.६८	**८७.६७**	-	-	२,४३०,७३१,७५९.२०	**८४.१२**	४५८,७३३,२४०.८०	१५.८८	
प्र.ले.ई.का. - नवलपुर (४६)	७०७,५७६,०००.००	१,२६१,२३४,०००.००		-	१,९६८,८१०,०००.००	५०५,९२५,५१०.४४	**७१.५०**	८२१,१६९,३४६.१०	**६५.११**	-	-	१,३२७,०९४,८५६.५४	**६७.४१**	६४१,७१५,१४३.४६	३२.५९

अनुसूची ११

बुँदा नं. ४.४ सँग सम्बन्धित

प्रदेश लेखा नियन्त्रक कार्यालय, पोखरा

बजेट अख्तियारी तथा निकासा खर्च स्रोतगत (आर्थिक वर्ष २०७८/७९)

श्रोत	शुरु बजेट	रकमान्तर		श्रोतान्तर		अन्तिम बजेट	निकासा /खर्च	बाँकी
		थप	घट	थप	घट			
गण्डकी प्रदेश	**३१,३५२,८८५,०००.००**	**१०,१८८,१४९,०००.००**	**१०,१८८,१४९,०००.००**	**-**	**-**	**३१,३५२,८८५,०००.००**	**२२,०४३,९३३,९३५.४०**	**९,३०८,९५१,०६४.६०**
चालु	**१३,५४२,६७९,०००.००**	**२,४७९,०४८,०००.००**	**३,४१७,५१७,०००.००**	**-**	**-**	**१२,६०४,२१०,०००.००**	**७,५८०,११६,२६५.६७**	**५,०२४,०९३,७३४.३३**
०१ नगद/प्रदेश सरकार	१०,९८५,६६७,०००.००	१,५०५,२०७,०००.००	२,४४३,६७६,०००.००	-	-	१०,०४७,१९८,०००.००	५,९०३,७७३,९५७.७७	४,१४३,४२४,०४२.२३
१२ सशर्त अनुदान	१,९८६,३२८,०००.००	४३९,३२०,०००.००	४३९,३२०,०००.००	-	-	१,९८६,३२८,०००.००	१,३७४,४७८,६२८.९०	६११,८४९,३७१.१०
१४ विशेष अनुदान	१५७,५००,०००.००	१४५,५००,०००.००	१४५,५००,०००.००	-	-	१५७,५००,०००.००	१०६,७६३,३८४.००	५०,७३६,६१६.००
३१ नगद अनुदान	८०,५८४,०००.००	७,६११,०००.००	७,६११,०००.००	-	-	८०,५८४,०००.००	४८,७८६,१५८.००	३१,७९७,८४२.००
३३ शोधभर्ना हुने अनुदान	३३२,६००,०००.००	३८१,४१०,०००.००	३८१,४१०,०००.००	-	-	३३२,६००,०००.००	१४६,३१४,१३७.००	१८६,२८५,८६३.००
पुजिगत	**१७,५७०,२०६,०००.००**	**७,७०९,१०१,०००.००**	**६,७७०,६३२,०००.००**	**-**	**-**	**१८,५०८,६७५,०००.००**	**१४,४६३,८१७,६६९.७३**	**४,०४४,८५७,३३०.२७**
०१ नगद/प्रदेश सरकार	५,८०१,३३३,०००.००	४,८१३,६९४,०००.००	३,८७५,२२५,०००.००	-	-	६,७३९,८०२,०००.००	५,२६४,८३८,९२०.२०	१,४७४,९६३,०७९.८०
११ वित्तीय समानिकरण अनुदान	७,४२२,८००,०००.००	२,२६६,४५९,०००.००	२,२६६,४५९,०००.००	-	-	७,४२२,८००,०००.००	६,०८०,१५३,८४४.५५	१,३४२,६४६,१५५.४५
१२ सशर्त अनुदान	३,०७३,५७३,०००.००	४७८,२४८,०००.००	४७८,२४८,०००.००	-	-	३,०७३,५७३,०००.००	२,४०१,८४८,३१६.८२	६७१,७२४,६८३.१८
१३ समपुरक अनुदान	८७३,६००,०००.००	-	-	-	-	८७३,६००,०००.००	३७८,६७०,३४३.५०	४९४,९२९,६५६.५०
१४ विशेष अनुदान	३९१,५००,०००.००	१४६,३००,०००.००	१४६,३००,०००.००	-	-	३९१,५००,०००.००	३३१,३४३,३५२.६६	६०,१५६,६४७.३४
३३ शोधभर्ना हुने अनुदान	४,४००,०००.००	४,४००,०००.००	४,४००,०००.००	-	-	४,४००,०००.००	३,९६२,८९२.००	४३७,१०८.००
४३ शोधभर्ना हुने ऋण	३,०००,०००.००	-	-	-	-	३,०००,०००.००	३,०००,०००.००	-
वित्तिय	**२४०,०००,०००.००**	**-**	**-**	**-**	**-**	**२४०,०००,०००.००**	**-**	**२४०,०००,०००.००**
०१ नगद/प्रदेश सरकार	२४०,०००,०००.००	-	-	-	-	२४०,०००,०००.००	-	२४०,०००,०००.००

अनुसूची १२

बुँदा नं. ४.६ सँग सम्बन्धित

प्रदेश लेखा नियन्त्रक कार्यालय, पोखरा

आर्थिक संकेत वर्गीकरण अनुसारको खर्च विवरण आर्थिक वर्ष २०७८/७९

खर्च शिर्षक	शुरु बजेट	रकमान्तर		श्रोतान्तर		अन्तिम बजेट	निकासा /खर्च	निकासा /खर्च प्रतिशत	बाँकी
		थप	घट	थप	घट				
गण्डकी प्रदेश	**३१,३५२,८८५,०००.००**	**१०,१८८,१४९,०००.००**	**१०,१८८,१४९,०००.००**	**-**	**-**	**३१,३५२,८८५,०००.००**	**२२,०४३,९३३,९३५.४०**	**७०.३१**	**९,३०८,९५१,०६४.६०**
चालु/पूँजीगत	**३१,३५२,८८५,०००.००**	**१०,१८८,१४९,०००.००**	**१०,१८८,१४९,०००.००**	**-**	**-**	**३१,३५२,८८५,०००.००**	**२२,०४३,९३३,९३५.४०**	**७०.३१**	**९,३०८,९५१,०६४.६०**
२११११ पारिश्रमिक कर्मचारी	१,८३७,५९९,०००.००	१९४,९५४,०००.००	१८६,५२३,०००.००	-	-	१,८४६,०३०,०००.००	१,१२४,१६६,२०४.८६	६०.९०	७२१,८६३,७९५.१४
२११११ पारिश्रमिक पदाधिकारी	६१,६३१,०००.००	६,७३०,०००.००	-	-	-	६८,३६१,०००.००	५६,५८०,४३८.००	८२.७७	११,७८०,५६२.००
२११२१ पोशाक	३५,६६१,०००.००	३,८७५,०००.००	३,४८५,०००.००	-	-	३६,०५१,०००.००	२१,११९,२००.००	५८.५८	१४,९३१,८००.००
२११२२ खाद्यान्न	३७,९४१,०००.००	२०,८३२,०००.००	२०,८३२,०००.००	-	-	३७,९४१,०००.००	१९,२११,३४८.३५	५०.६३	१८,७२९,६५१.६५
२११२३ औषधी उपचार खर्च	५११,०००.००	७,०००.००	७,०००.००	-	-	५११,०००.००	-	-	५११,०००.००
२११३१ स्थानीय भत्ता	५०,९५०,०००.००	३,३२२,०००.००	३,३०२,०००.००	-	-	५०,९७०,०००.००	१८,९६३,९८८.२९	३७.२१	३२,००६,०११.७१
२११३२ महंगी भत्ता	८१,५९८,०००.००	८,८०८,०००.००	८,१३२,०००.००	-	-	८२,२७४,०००.००	४३,०८४,७३७.७०	५२.३७	३९,१८९,२६२.३०
२११३४ कर्मचारीको बैठक भत्ता	२८,६१३,०००.००	१,०५०,०००.००	८००,०००.००	-	-	२८,८६३,०००.००	१७,८४०,८७५.००	६१.८१	११,०२२,१२५.००
२११३५ कर्मचारी प्रोत्साहन तथा पुरस्कार	४,९००,०००.००	१०,०००,०००.००	-	-	-	१४,९००,०००.००	१३,३१४,७९२.००	८९.३६	१,५८५,२०८.००
२११३९ अन्य भत्ता	४२,२११,०००.००	५,४३६,०००.००	१,६४०,०००.००	-	-	४६,००७,०००.००	३१,०११,०८८.०४	६७.४१	१४,९९५,९११.९६
२११४१ पदाधिकारी बैठक भत्ता	९,५५६,०००.००	७००,०००.००	३००,०००.००	-	-	९,९५६,०००.००	५,७५४,५१८.८०	५७.८०	४,२०१,४८१.२०
२११४२ पदाधिकारी अन्य सुविधा	१८,७४९,०००.००	२,५५४,०००.००	-	-	-	२१,३१३,०००.००	१५,८९९,६६६.००	७४.६०	५,४१३,३३४.००
२११४९ पदाधिकारी अन्य भत्ता	५,९४२,०००.००	-	-	-	-	५,९४२,०००.००	२,७९७,३८०.००	४७.०८	३,१४४,६२०.००
२१२११ सामाजिक सुरक्षा कोष खर्च	४३२,०००.००	-	-	-	-	४३२,०००.००	-	-	४३२,०००.००
२१२१२ योगदानमा आधारित निवृतभरण तथा उपदान कोष खर्च	२,९१५,०००.००	२६,०००.००	-	-	-	२,९४१,०००.००	५३,९४१.३४	१.८३	२,८८७,०५८.६६
२१२१३ योगदानमा आधारित बीमा कोष खर्च	४,८९५,०००.००	५४७,०००.००	७४७,०००.००	-	-	४,६९५,०००.००	१,२३६,६८४.००	२६.३४	३,४५८,३१६.००
२२१११ पानी तथा बिजुली	७०,२३४,०००.००	१०,३८४,०००.००	२,४८५,०००.००	-	-	७८,१३४,०००.००	५८,१०६,१५१.३६	७४.३७	२०,०२७,८४८.६४
२२११२ संचार महसुल	५१,५२१,०००.००	२,३२०,०००.००	२,१००,०००.००	-	-	५१,७४१,०००.००	३०,९९७,७३५.९२	५९.९१	२०,७४३,२६४.०८
२२२११ इन्धन (पदाधिकारी)	५,६१३,०००.००	२,६९८,०००.००	-	-	-	८,३११,०००.००	७,६०७,५५५.७८	९१.५४	७०३,४४४.२२
२२२१२ इन्धन (कार्यालय प्रयोजन)	७९,८४९,०००.००	७,२५७,०००.००	३,०३२,०००.००	-	-	८४,०७४,०००.००	७४,६८८,७८४.३८	८८.८४	९,३८५,२१५.६२
२२२१३ सवारी साधन मर्मत खर्च	७१,६९१,०००.००	१३,२९५,०००.००	३,०९०,०००.००	-	-	८१,८९६,०००.००	७४,९६३,६७०.०९	९१.५४	६,९३२,३२९.९१

२२२१४ बिमा तथा नवीकरण खर्च	२०,५७०,०००.००	१,३५०,०००.००	६५०,०००.००	-	-	२१,२७०,०००.००	१२,३४९,४७७.६३	५८.०६	८,९२०,५२२.३७
२२२२१ मेशिनरी तथा औजार मर्मत सम्भार तथा सञ्चालन खर्च	३२,६५८,०००.००	१,७९०,०००.००	१,३९०,०००.००	-	-	३३,०५८,०००.००	२७,०५१,५५१.६४	८१.८३	६,००६,४४८.३६
२२२३१ निर्मित सार्वजनिक सम्पत्तिको मर्मत सम्भार खर्च	५६,४५२,०००.००	१६,६५०,०००.००	१६,९४७,०००.००	-	-	५६,१५५,०००.००	४५,७४९,६०६.६४	८१.४७	१०,४०५,३९३.३६
२२२९१ अन्य सम्पत्तिहरूको संचालन तथा सम्भार खर्च	११,५२४,०००.००	८९७,०००.००	७००,०००.००	-	-	११,७२१,०००.००	९,५०६,६८९.२२	८१.११	२,२१४,३१०.७८
२२३११ मसलन्द तथा कार्यालय सामाग्री	९२,४१०,०००.००	५,९७७,०००.००	३,१०२,०००.००	-	-	९५,२८५,०००.००	९२,३६०,८०९.४४	९६.९३	२,९२४,१९०.५६
२२३१२ पशुपंक्षीहरूको आहार	२,४३६,०००.००	-	-	-	-	२,४३६,०००.००	२,०९३,०५०.००	८५.९२	३४२,९५०.००
२२३१३ पुस्तक तथा सामग्री खर्च	४,६६८,०००.००	-	-	-	-	४,६६८,०००.००	३,२१०,५५२.००	६८.७८	१,४५७,४४८.००
२२३१४ इन्धन - अन्य प्रयोजन	१३,७०२,०००.००	६५५,०००.००	१०५,०००.००	-	-	१४,२५२,०००.००	९,९१८,८१५.९३	६९.६०	४,३३३,१८४.०७
२२३१५ पत्रपत्रिका, छपाई तथा सूचना प्रकाशन खर्च	५८,७८२,०००.००	६,१२६,०००.००	३,८२६,०००.००	-	-	६१,०८२,०००.००	५१,२१८,५६६.०९	८३.८५	९,८६३,४३३.९१
२२३१९ अन्य कार्यालय संचालन खर्च	९,९२९,०००.००	१,०००,०००.००	१००,०००.००	-	-	१०,८२९,०००.००	९,३६९,४०२.९१	८६.५२	१,४५९,५९७.०९
२२४११ सेवा र परामर्श खर्च	१३,८८१,०००.००	४,११७,०००.००	५३१,०००.००	-	-	१७,४६७,०००.००	६,७२४,९९६.००	३८.५०	१०,७४२,००४.००
२२४१२ सूचना प्रणाली तथा सफटवेयर संचालन खर्च	११,९६४,०००.००	८२०,०००.००	६००,०००.००	-	-	१२,१८४,०००.००	७,२३४,९२३.००	५९.३८	४,९४९,०७७.००
२२४१३ करार सेवा शुल्क	४५५,५४१,०००.००	९१,५९८,०००.००	३२,००१,०००.००	-	-	५१५,१३८,०००.००	४०१,८९४,७१४.५०	७८.०२	११३,२४३,२८५.५०
२२४१९ अन्य सेवा शुल्क	३५,६६५,०००.००	५००,०००.००	-	-	-	३६,१६५,०००.००	९,९०९,२१०.००	२७.४०	२६,२५५,७९०.००
२२५११ कर्मचारी तालिम खर्च	९०,२१९,०००.००	१०,१८०,०००.००	१६,२५०,०००.००	-	-	८४,१४९,०००.००	५३,७१७,०९०.००	६३.८४	३०,४३१,९१०.००
२२५१२ सीप विकास तथा जनचेतना तालिम तथा गोष्ठी सम्बन्धी खर्च	१९६,७८१,०००.००	९,९३९,०००.००	१०,०७४,०००.००	-	-	१९६,६४६,०००.००	१४७,७६३,३११.१३	७५.१४	४८,८८२,६८८.८७
२२५२१ उत्पादन सामग्री / सेवा खर्च	७,५४५,०००.००	२,४००,०००.००	२,४००,०००.००	-	-	७,५४५,०००.००	५,४४८,३०४.००	७२.२१	२,०९६,६९६.००
२२५२२ कार्यक्रम खर्च	४,८५५,६६८,०००.००	१,४९४,४५७,०००.००	२,२४६,९२१,०००.००	-	-	४,१०३,२०४,०००.००	२,५२८,२९५,०५९.५०	६१.६२	१,५७४,९०८,९४०.५०
२२५२९ विविध कार्यक्रम खर्च	८००,०००.००	-	-	-	-	८००,०००.००	७१९,०५९.००	८९.८८	८०,९४१.००
२२६११ अनुगमन, मूल्यांकन खर्च	९९,४३१,०००.००	१२,४५३,०००.००	१३,७५३,०००.००	-	-	९८,१३१,०००.००	८४,६६५,०६७.२०	८६.२८	१३,४६५,९३२.८०
२२६१२ भ्रमण खर्च	३२,७९०,०००.००	१,४००,०००.००	१,४००,०००.००	-	-	३२,७९०,०००.००	२६,२४९,४२९.००	८०.०५	६,५४०,५७१.००
२२६१३ विशिष्ट व्यक्ति तथा प्रतिनिधि मण्डलको भ्रमण खर्च	३,३००,०००.००	२००,०००.००	-	-	-	३,५००,०००.००	६०३,१०३.००	१७.२३	२,८९६,८९७.००
२२६१९ अन्य भ्रमण खर्च	३०३,०००.००	३०३,०००.००	३०३,०००.००	-	-	३०३,०००.००	९०,०५०.००	२९.७२	२१२,९५०.००
२२७११ विविध खर्च	८४,०५२,०००.००	४७,५०२,०००.००	२,४०७,०००.००	-	-	१२९,१४७,०००.००	११५,७७९,९४८.९१	८९.६५	१३,३६७,०५१.०९
२४२११ आन्तरिक ऋणको ब्याज	२,५००,०००.००	-	-	-	-	२,५००,०००.००	-	-	२,५००,०००.००

२४३११ अन्य तहका सरकारबाट प्राप्त ऋणको व्याज	२,५००,०००.००	-	-	-	-	२,५००,०००.००	-	-	२,५००,०००.००
२५३१५ अन्य सहायता	-	५००,०००.००	-	-	-	५००,०००.००	५००,०००.००	१००.००	-
२६३३१ समानिकरण अनुदान	१,१००,०००,०००.००	-	-	-	-	१,१००,०००,०००.००	१,०९९,९९९,७५०.००	१००.००	२५०.००
२६३३२ शसर्त अनुदान	२२३,५००,०००.००	६७,०६६,०००.००	५,०००,०००.००	-	-	२८५,५६६,०००.००	१९०,८३१,१८२.७१	६६.८३	९४,७३४,८१७.२९
२६३३३ विषेश अनुदान	११५,०००,०००.००	११,८२८,०००.००	-	-	-	१२६,८२८,०००.००	६७,२९३,५०५.८०	५३.०६	५९,५३४,४९४.२०
२६३३४ समपुरक अनुदान	५११,५००,०००.००	९४,९११,०००.००	२६,८४४,०००.००	-	-	५७९,५६७,०००.००	३३६,१८२,८६२.४९	५८.०१	२४३,३८४,१३७.५१
२६४११ सरकारी निकाय, समिति एवं बोर्डहरूलाई निःशर्त चालु अनुदान	५००,०००.००	-	-	-	-	५००,०००.००	-	-	५००,०००.००
२६४१२ सरकारी निकाय, समिति एवं बोर्डहरूलाई सःसर्त चालु अनुदान	५१,०००,०००.००	१४,५८९,०००.००	११,०००,०००.००	-	-	५४,५८९,०००.००	५२,९०८,९१३.३८	९६.९२	१,६८०,०८६.६२
२६४१३ अन्य संस्थालाई अनुदान' सःशर्त	१६३,१६५,०००.००	४०,०००,०००.००	४०,७००,०००.००	-	-	१६२,४६५,०००.००	९०,०६२,९०६.१५	५५.४४	७२,४०२,०९३.८५
२६४२२ सरकारी निकाय, समिति, बोर्ड — पुजिगत सःशर्त अनुदान	१५०,०००,०००.००	-	-	-	-	१५०,०००,०००.००	१२२,९२६,११५.९७	८१.९५	२७,०७३,८८४.०३
२६४२३ अन्य संस्थालाई सःशर्त पुँजीगत अनुदान	५४,१००,०००.००	-	१४,९००,०००.००	-	-	३९,२००,०००.००	२७,३९१,३४०.४९	६९.८८	११,८०८,६५९.५१
२७१११ सामाजिक सुरक्षा	९,६७०,०००.००	१,६९३,०००.००	-	-	-	११,३६३,०००.००	७,४६१,२१५.००	६५.६६	३,९०१,७८५.००
२७११२ अन्य सामाजिक सुरक्षा	५,७००,०००.००	७००,०००.००	७००,०००.००	-	-	५,७००,०००.००	५,५००,१६०.००	९६.४९	१९९,८४०.००
२७२११ छात्रवृत्ति	२१,५९६,०००.००	-	-	-	-	२१,५९६,०००.००	१९,२७९,५०९.५३	८९.२७	२,३१६,४९०.४७
२७२१२ उद्दार, राहत तथा पुनर्स्थापना खर्च	१६३,०००,०००.००	२२३,६३५,०००.००	१७२,०७०,०००.००	-	-	२१४,५६५,०००.००	१९९,०९५,०००.००	९२.७९	१५,४७०,०००.००
२७२१३ औषधी खरिद खर्च	५९,६०८,०००.००	१००,०००.००	-	-	-	५९,७०८,०००.००	५०,८४१,७५५.००	८५.१५	८,८६६,२४५.००
२७३११ निवृत्ति भरण तथा अशक्त वृत्ति	५००,०००.००	-	-	-	-	५००,०००.००	-	-	५००,०००.००
२७३१२ उपदान	५००,०००.००	-	-	-	-	५००,०००.००	-	-	५००,०००.००
२७३१३ सेवा निवृत्तको संचित विदा	५००,०००.००	-	-	-	-	५००,०००.००	-	-	५००,०००.००
२७३१४ सेवा निवृत्तको औषधी उपचार	५००,०००.००	-	-	-	-	५००,०००.००	-	-	५००,०००.००
२७३१५ मृत कर्मचारीको सुविधा तथा सहायता	५००,०००.००	-	-	-	-	५००,०००.००	-	-	५००,०००.००
२८१४१ जग्गाको भाडा	३००,०००.००	-	-	-	-	३००,०००.००	२५०,०००.००	८३.३३	५०,०००.००
२८१४२ घर भाडा	६१,०५९,०००.००	५,८१७,०००.००	१,९८९,०००.००	-	-	६४,८८७,०००.००	३९,७५२,०५२.५०	६१.२६	२५,१३४,९४७.५०
२८१४३ सवारी साधन तथा मेशिनर औजार भाडा	८३०,०००.००	१५०,०००.००	२००,०००.००	-	-	७८०,०००.००	२६८,४५०.००	३४.४२	५११,५५०.००
२८२११ राजस्व फिर्ता	५००,०००.००	२५०,०००.००	२५०,०००.००	-	-	५००,०००.००	२५०,०००.००	५०.००	२५०,०००.००
२८२१२ न्यायिक फिर्ता	५००,०००.००	-	-	-	-	५००,०००.००	-	-	५००,०००.००
२८९११ भैपरी आउने चालु खर्च	२,१४९,५५८,०००.००	१२,७००,०००.००	५५३,९३०,०००.००	-	-	१,६०८,३२८,०००.००	-	-	१,६०८,३२८,०००.००

३१११२ गैर आवासीय भवन निर्माण/खरिद	१,४३८,६५३,०००.००	८००,६४३,०००.००	५०५,९३२,०००.००	-	-	१,७३३,३६४,०००.००	१,२६२,२१६,१८३.९६	७२.८२	४७१,१४७,८१६.०४
३१११३ निर्मित भवनको संरचनात्मक सुधार खर्च	१,५१०,०००.००	-	-	-	-	१,५१०,०००.००	१,०६७,७९१.६७	७०.७१	४४२,२०८.३३
३१११४ जग्गा विकास कार्य	४३,७६०,०००.००	३३,९००,०००.००	७,७९६,०००.००	-	-	६९,८६४,०००.००	४९,२४८,३३९.००	७०.४९	२०,६१५,६६१.००
३१११५ फर्निचर तथा फिक्चर्स	७,६६०,०००.००	२,७८०,०००.००	८००,०००.००	-	-	९,६४०,०००.००	९,३१६,७७३.९९	९६.६५	३२३,२२६.०१
३११२१ सवारी साधन	९,६५०,०००.००	१३१,८००,०००.००	११,८००,०००.००	-	-	१२९,६५०,०००.००	११५,१४३,७४८.४९	८८.८१	१४,५०६,२५१.५१
३११२२ मेशिनरी तथा औजार	३९६,७४६,०००.००	७७,९६०,०००.००	९७,१४०,०००.००	-	-	३७७,५६६,०००.००	२२८,४६१,७८३.७३	६०.५१	१४९,१०४,२१६.२७
३११२३ फर्निचर तथा फिक्चर्स	७१,६२५,०००.००	१९,५६९,०००.००	३,१००,०००.००	-	-	८८,०९४,०००.००	७८,४३७,७८९.००	८९.०४	९,६५६,२११.००
३११३१ पशुधन तथा बागबानी विकास खर्च	६,२००,०००.००	-	-	-	-	६,२००,०००.००	३,११०,५६८.००	५०.१७	३,०८९,४३२.००
३११३४ कम्प्युटर सफ्टवेयर निर्माण तथा खरीद खर्च	५२,२५०,०००.००	५००,०००.००	२,१८०,०००.००	-	-	५०,५७०,०००.००	४२,४६४,५१६.००	८३.९७	८,१०५,४८४.००
३११३५ पूँजीगत परामर्श खर्च	१,५००,०००.००	-	-	-	-	१,५००,०००.००	११,८२८.००	०.७९	१,४८८,१७२.००
३११४१ सुरक्षा उपकरण प्राप्ति खर्च	२,५००,०००.००	-	-	-	-	२,५००,०००.००	२,४९५,०६०.००	९९.८०	४,९४०.००
३११५१ सडक तथा पूल निर्माण	७,१२२,२८३,०००.००	२,८२६,४६१,०००.००	१,९९४,७५७,०००.००	-	-	७,९५३,९८७,०००.००	५,९९२,२७६,७१०.७४	७५.३४	१,९६१,७१०,२८९.२६
३११५३ विद्युत संरचना निर्माण	२६१,८००,०००.००	१७,६००,०००.००	२१६,९००,०००.००	-	-	६२,५००,०००.००	४८,५८०,२४९.९९	७७.७३	१३,९१९,७५०.०१
३११५४ तटबन्ध तथा बाँध निर्माण	३९२,७५०,०००.००	२००,४२४,०००.००	९४,८७०,०००.००	-	-	४९८,३०४,०००.००	४५५,६६१,९०४.२०	९१.४४	४२,६४२,०९५.८०
३११५५ सिंचाई संरचना निर्माण	१,४७५,६९०,०००.००	४८६,३४२,०००.००	४५५,०५५,०००.००	-	-	१,५०६,९७७,०००.००	१,२५१,३९६,६९०.८६	८३.०४	२५५,५८०,३०९.१४
३११५६ खानेपानी संरचना निर्माण	२,५६१,५००,०००.००	१,०२६,९३९,०००.००	२७३,२८७,०००.००	-	-	३,३१५,१५२,०००.००	३,१००,३९४,६८१.१८	९३.५२	२१४,७५७,३१८.८२
३११५७ वन तथा वातावरण संरक्षण	९१,६७५,०००.००	२१,४७५,०००.००	२३,१२५,०००.००	-	-	९०,०२५,०००.००	७१,६३५,५१५.८९	७९.५७	१८,३८९,४८४.११
३११५८ सरसफाई संरचना निर्माण	१४,३९३,०००.००	-	३,७७५,०००.००	-	-	१०,६१८,०००.००	९,७५८,५९६.५०	९१.९१	८५९,४०३.५०
३११५९ अन्य सार्वजनिक निर्माण	८१५,८१३,०००.००	६१३,८१३,०००.००	२०७,६०६,०००.००	-	-	१,२२२,०२०,०००.००	९७४,९८०,५०४.१८	७९.७८	२४७,०३९,४१५.८२
३११६१ निर्मित भवनको संरचनात्मक सुधार खर्च	७२,७२५,०००.००	२८,८२५,०००.००	९,८९३,०००.००	-	-	९१,६५७,०००.००	७८,४१२,५९८.४३	८५.५५	१३,२४४,४०१.५७
३११७१ पूँजीगत सुधार खर्च सार्वजनिक निर्माण	७३८,२५५,०००.००	१९८,९००,०००.००	२००,५००,०००.००	-	-	७३६,६५५,०००.००	५६०,०२७,१९६.१८	७६.०२	१७६,६२७,८०३.८२
३११७२ पूँजीगत अनुसन्धान तथा परामर्श	२०६,१००,०००.००	१६७,०२८,०००.००	१५०,०८८,०००.००	-	-	२२३,०४०,०००.००	१२८,७१८,६३९.७४	५७.७१	९४,३२१,३६०.२६
३१५११ भैपरी आउने पूँजीगत	१,७८५,१६८,०००.००	१,०५४,१४२,०००.००	२,५१२,०२८,०००.००	-	-	३२७,२८२,०००.००	-	-	३२७,२८२,०००.००
३२१५२ अन्य संस्थामा शेयर लगानी	२४०,०००,०००.००	-	-	-	-	२४०,०००,०००.००	-	-	२४०,०००,०००.००

अनुसूची १३

बुँदा नं. ४ सँग सम्बन्धित

प्रदेश लेखा नियन्त्रक कार्यालय,गण्डकी प्रदेश

बजेट उपशीर्षकगत खर्चको विवरण चालु/पूँजीगत/वित्तीय (आर्थिक वर्ष २०७८/७९)

मन्त्रालय/खर्च शिर्षक	शुरु बजेट	रकमान्तर		श्रोतान्तर		अन्तिम बजेट	निकासा /खर्च	बाँकी
		थप	घट	थप	घट			
गण्डकी प्रदेश	**३१,३५२,८८५,०००.००**	**१०,१८८,१४९,०००.००**	**१०,१८८,१४९,०००.००**	**०.००**	**०.००**	**३१,३५२,८८५,०००.००**	**२२,०४३,९३३,९३५.४०**	**९,३०८,९५१,०६४.६०**
चालु	**१३,५४२,६७९,०००.००**	**२,४७९,०४८,०००.००**	**३,४१७,५१७,०००.००**	**०.००**	**०.००**	**१२,६०४,२१०,०००.००**	**७,५८०,११६,२६५.६७**	**५,०२४,०९३,७३४.३३**
२०२००००१ प्रदेश सभा (सभामुख/ उपसभामुख)	५,८०४,०००.००	०.००	०.००	०.००	०.००	५,८०४,०००.००	३,२७२,३८२.००	२,५३१,६१८.००
२०२०००११ प्रदेश सभा (प्रदेश सभा सदस्यहरु)	८४,३२७,०००.००	५,११२,०००.००	५,०५०,०००.००	०.००	०.००	८४,३८९,०००.००	५१,७४९,१३४.००	३२,६३९,८६६.००
२०२०००१२ प्रदेश सभा सचिवालय	५७,६५३,०००.००	७,०७२,०००.००	०.००	०.००	०.००	६४,७२५,०००.००	५१,०१८,६८०.२६	१३,७०६,३१९.७४
२१०००००१ प्रदेश लोकसेवा आयोग	५,४६९,०००.००	४००,०००.००	०.००	०.००	०.००	५,८६९,०००.००	५,१७१,०३३.८०	६९७,९६६.२०
२१०००००११ प्रदेश लोकसेवा आयोग	६८,७५८,०००.००	४३,१००,०००.००	१,५००,०००.००	०.००	०.००	११०,३५८,०००.००	८९,५१८,७८६.०७	२०,८३९,२१३.९३
२१६०००११ मुख्य न्यायाधिवक्ताको कार्यालय	१३,८८२,०००.००	१,४१७,०००.००	८००,०००.००	०.००	०.००	१४,४९९,०००.००	११,२६५,९२४.५०	३,२३३,०७५.५०
३०१०००११ मुख्यमन्त्री तथा मन्त्रिपरिषद्को कार्यालय	१,६५२,४५०,०००.००	५५८,३८१,०००.००	१,२८१,२२०,०००.००	०.००	०.००	९२९,६११,०००.००	४९२,७६९,८८६.३४	४३६,८४१,११३.६६
३०१०२०११ प्रशिक्षण प्रतिष्ठान	१७,७११,०००.००	१७६,०००.००	१७६,०००.००	०.००	०.००	१७,७११,०००.००	७,१५३,७७५.३२	१०,५५७,२२४.६८
३०१९११२० प्रदेश तथा स्थानीय शासन सहयोग कार्यक्रम(संघ शसर्त अनुदान)	२८७,९००,०००.००	३७१,८५०,०००.००	३७१,८५०,०००.००	०.००	०.००	२८७,९००,०००.००	११८,५९७,७१८.००	१६९,३०२,२८२.००
३०१९११२१ स्थानीय विकास प्रशिक्षण प्रतिष्ठान(संघ शसर्त अनुदान)	२,८००,०००.००	५०,०००.००	५०,०००.००	०.००	०.००	२,८००,०००.००	२,१६४,५९१.६०	६३५,४०८.४०
३०५०००११ अर्थ मन्त्रालय	१३३,७२२,०००.००	४,३००,०००.००	४,०००,०००.००	०.००	०.००	१३४,०२२,०००.००	४३,५३६,०९६.००	९०,४८५,९०४.००

३०५०१०११ प्रदेश लेखा नियन्त्रक कार्यालय	२०,८७२,०००.००	११,४१०,०००.००	१,२१०,०००.००	०.००	०.००	३१,०७२,०००.००	२७,४०४,१०९.००	३,६६७,८९१.००
३०५०१०१२ प्रदेश लेखा इकाइ कार्यालयहरु	५,५००,०००.००	०.००	०.००	०.००	०.००	५,५००,०००.००	५,४२७,४२४.००	७२,५७६.००
३०७०००११ पर्यटन, उद्योग, वाणिज्य तथा आपूर्ति मन्त्रालय	६१,३०९,०००.००	३,५८०,०००.००	२,७६०,०००.००	०.००	०.००	६२,१२९,०००.००	४२,४६८,३८२.८०	१९,६६०,६१७.२०
३०७०१०११ उद्योग, वाणिज्य तथा उपभोक्ता हित संरक्षण निर्देशनालय	१८,५९३,०००.००	१,०२०,०००.००	१,००७,०००.००	०.००	०.००	१८,६०६,०००.००	१२,३९५,६०९.७०	६,२१०,३९०.३०
३०७०१०१२ घरेलु तथा साना उद्योग कार्यालयहरु	१०८,३३९,०००.००	३,९०१,०००.००	०.००	०.००	०.००	११२,२४०,०००.००	८१,६३१,५७३.५०	३०,६०८,४२६.५०
३१२०००११ भूमि व्यवस्था, कृषि, सहकारी तथा गरीबी निवारण मन्त्रालय	४५३,५६५,०००.००	३,२७०,०००.००	२७०,६९०,०००.००	०.००	०.००	१८६,१४५,०००.००	११४,८९५,६६३.४९	७१,२४९,३३६.५१
३१२०१००१ कृषि स्रोत केन्द्रहरू	४९,४१९,०००.००	२,२२७,०००.००	०.००	०.००	०.००	५१,६४६,०००.००	४१,९८०,२६७.६०	९,६६५,७३२.४०
३१२०१०११ कृषि विकास निर्देशनालय	६७,६६९,०००.००	७८,७८४,०००.००	०.००	०.००	०.००	१४६,४५३,०००.००	१०७,५७९,०२६.९०	३८,८७३,९७३.१०
३१२०१०१२ कृषि व्यवसाय प्रवर्द्धन सहयोग तथा तालिम केन्द्र	२२,९३८,०००.००	५२९,०००.००	०.००	०.००	०.००	२३,४६७,०००.००	१८,९८१,८६१.१०	४,४८५,१३८.९०
३१२०१०१३ माटो तथा मल परिक्षण प्रयोगशाला	१६,९४८,०००.००	१,३१४,०००.००	०.००	०.००	०.००	१८,२६२,०००.००	१६,०२६,७९४.६०	२,२३५,२०५.४०
३१२०१०१४ बिउ विजन प्रयोगशाला	११,५३७,०००.००	५२९,०००.००	०.००	०.००	०.००	१२,०६६,०००.००	१०,२२८,२९५.००	१,८३७,७०५.००
३१२०१०१५ बाली संरक्षण प्रयोगशाला	१६,०९१,०००.००	७८५,०००.००	०.००	०.००	०.००	१६,८७६,०००.००	१४,६६९,३३०.१०	२,२०६,६६९.९०
३१२०१०१६ कृषि ज्ञान केन्द्रहरु	३४२,६४९,०००.००	१६५,२७५,०००.००	२५०,०००.००	०.००	०.००	५०७,६७४,०००.००	३९१,२१९,२२८.५२	११६,४५४,७७१.४८
३१२०२०११ पशुपन्छी तथा मत्स्य विकास निर्देशनालय	३२,२३४,०००.००	४०४,०००.००	३,४००,०००.००	०.००	०.००	२९,२३८,०००.००	२०,८९८,६९९.८१	८,३३९,३००.१९
३१२०२०१२ पशु सेवा तालिम केन्द्र	१७,२२७,०००.००	९३२,०००.००	०.००	०.००	०.००	१८,१५९,०००.००	१४,९२०,२२१.००	३,२३८,७७९.००
३१२०२०१४ मत्स्य विकास केन्द्र	१५,१२७,०००.००	४०४,०००.००	०.००	०.००	०.००	१५,५३१,०००.००	११,०५१,७१६.२०	४,४७९,२८३.८०

मन्त्रालय/खर्च शिर्षक	शुरु बजेट	रकमान्तर		श्रोतान्तर		अन्तिम बजेट	निकासा /खर्च	बाँकी
		थप	घट	थप	घट			
३१२०२०१५ भेटेरिनरी अस्पताल तथा पशु सेवा विज्ञ केन्द्रहरु	४८३,५५१,०००.००	१५,४७९,०००.००	०.००	०.००	०.००	४९९,०३०,०००.००	३९३,८४२,०१३.२९	१०५,१८७,९८६.७१
३१२९११२० कृषि विकास रणनीति अनुगमन तथा समन्वय कार्यक्रम(संघ शसर्त अनुदान)	६,०००,०००.००	६,०००,०००.००	६,०००,०००.००	०.००	०.००	६,०००,०००.००	४,१७७,४२९.८०	१,८२२,५७०.२०
३१२९११२१ प्रधानमन्त्री कृषि आधुनिकिकरण परियोजना(संघ शसर्त अनुदान)	२६१,५००,०००.००	२१३,०६१,०००.००	२१३,०६१,०००.००	०.००	०.००	२६१,५००,०००.००	१७५,५१६,०११.१०	८५,९८३,९८८.९०
३१२९११२२ कृषि विभाग(संघ शसर्त अनुदान)	५५,७००,०००.००	५४,८००,०००.००	५४,८००,०००.००	०.००	०.००	५५,७००,०००.००	२६,२१९,२७४.००	२९,४८०,७२६.००
३१२९११२३ पशु सेवा विभाग(संघ शसर्त अनुदान)	११,९००,०००.००	११,९००,०००.००	११,९००,०००.००	०.००	०.००	११,९००,०००.००	९,६७८,०९३.००	२,२२१,९०७.००
३१४०००११ कानून, सञ्चार तथा प्रदेश सभा मामिला मन्त्रालय	७४,२४०,०००.००	१,२५०,०००.००	११,०००,०००.००	०.००	०.००	६४,४९०,०००.००	४०,१३८,७८५.६२	२४,३५१,२१४.३८
३२००१००१ वन, वातावरण तथा भूसंरक्षण मन्त्रालय	३७,०८२,०००.००	०.००	०.००	०.००	०.००	३७,०८२,०००.००	२७,९९३,६६५.५४	९,०८८,३३४.४६
३२००२००१ वन निर्देशनालय	२६,४४९,०००.००	०.००	०.००	०.००	०.००	२६,४४९,०००.००	१९,५२२,६४२.५०	६,९२६,३५७.५०
३२००२००२ डिभिजन वन कार्यालयहरू	४३४,८५२,०००.००	२६३,५१४,०००.००	२६९,३५१,०००.००	०.००	०.००	४२९,०१५,०००.००	२९३,०३१,६९७.९२	१३५,९८३,३०२.०८
३२००२००३ वन अनुसन्धान तथा प्रशिक्षण केन्द्र	१६,७४९,०००.००	५२,०००.००	०.००	०.००	०.००	१६,८०१,०००.००	१५,५११,०८२.०७	१,२८९,९१७.९३
३२००३००१ भूसंरक्षण कार्यालयहरू	४५,१५१,०००.००	१५०,०००.००	०.००	०.००	०.००	४५,३०१,०००.००	३८,१४४,१०६.०९	७,१५६,८९३.९१
३२००३००२ ताल संरक्षण तथा विकास प्राधिकरण	९,६८३,०००.००	४५०,०००.००	२,०००,०००.००	०.००	०.००	८,१३३,०००.००	३,७९९,८५७.००	४,३३३,१४३.००
३२०९११२० वन तथा भू-संरक्षण विभाग(संघ शसर्त अनुदान)	३५,०९९,०००.००	३१,५०५,०००.००	३१,५०५,०००.००	०.००	०.००	३५,०९९,०००.००	३१,९३२,६०८.२०	३,१६६,३९१.८०
३२०९११२१ राष्ट्रिय वन विकास तथा व्यवस्थापन कार्यक्रम(संघ शसर्त अनुदान)	१,०००,०००.००	१,०००,०००.००	१,०००,०००.००	०.००	०.००	१,०००,०००.००	८५७,७१०.००	१४२,२९०.००

३२०९११२३ जडिबुटी विकास कार्यक्रम(संघ शसर्त अनुदान)	१४,३००,०००.००	१४,३००,०००.००	१४,३००,०००.००	०.००	०.००	१४,३००,०००.००	१०,२५३,१४१.००	४,०४६,८५९.००
३३७०००११ भौतिक पुर्वाधार, सहरी विकास तथा यातायात व्यवस्था मन्त्रालय	५३,२०४,०००.००	२,०५०,०००.००	५,६००,०००.००	०.००	०.००	४९,६५४,०००.००	३९,४०१,७२४.२०	१०,२५२,२७५.८०
३३७०१०११ यातायात पूर्वाधार निर्देशनालय	२२,३४१,०००.००	०.००	०.००	०.००	०.००	२२,३४१,०००.००	१४,१५३,८१०.९३	८,१८७,१८९.०७
३३७०१०१२ पूर्वाधार विकास कार्यालयहरु	१८४,८७०,०००.००	६३९,०००.००	७५,०००.००	०.००	०.००	१८५,४३४,०००.००	११२,४९६,०५९.४०	७२,९३७,९४०.६०
३३७०२०११ यातायात व्यवस्था कार्यालयहरु	८७,७९८,०००.००	१४,७११,०००.००	१,८२२,०००.००	०.००	०.००	१००,६८७,०००.००	७७,३१७,४६१.२९	२३,३६९,५३८.७१
३३७०४०११ सहरी विकास तथा भवन निर्माण डिभिजन कार्यालयहरु	१२,७५५,०००.००	०.००	०.००	०.००	०.००	१२,७५५,०००.००	९,७४८,७३५.००	३,००६,२६५.००
३४००१००१ उर्जा, जलस्रोत तथा खानेपानी मन्त्रालय	६०,७८९,०००.००	३,९००,०००.००	३,९३०,०००.००	०.००	०.००	६०,७५९,०००.००	३७,५७०,९७१.४०	२३,१८८,०२८.६०
३४००३००१ जलस्रोत तथा सिंचाइ विकास डिभिजन कार्यालयहरु	९९,१८४,०००.००	३०,०००.००	०.००	०.००	०.००	९९,२१४,०००.००	७८,६७५,१९५.०९	२०,५३८,८०४.९१
३४००३००२ जलस्रोत, सिंचाई तथा खानेपानी कार्यालयहरू	३५,४५४,०००.००	०.००	०.००	०.००	०.००	३५,४५४,०००.००	२३,७५३,९४१.५६	११,७००,०५८.४४
३४००३००३ भूमिगत जलस्रोत तथा सिंचाइ कार्यालयहरु	१२,२१२,०००.००	०.००	०.००	०.००	०.००	१२,२१२,०००.००	८,८८३,६६२.४०	३,३२८,३३७.६०
३४००४००१ खानेपानी तथा सरसफाई डिभिजन कार्यालयहरु	५८,८९२,०००.००	३,७७६,०००.००	१,२८५,०००.००	०.००	०.००	६१,३८३,०००.००	५२,४९३,५८९.०७	८,८८९,४१०.९३
३५००००११ शिक्षा, संस्कृति, विज्ञान प्रविधि तथा सामाजिक विकास मन्त्रालय	१६०,३९५,०००.००	३१,९२५,०००.००	४७,१६०,०००.००	०.००	०.००	१४५,१६०,०००.००	६६,१३७,५१९.९०	७९,०२२,४८०.१०
३५००००१२ रोजगार सूचना केन्द्रहरु	५,७७२,०००.००	०.००	०.००	०.००	०.००	५,७७२,०००.००	१,८१९,७८९.००	३,९५२,२११.००
३५००००१३ व्यवसायीक तथा सीप विकास कार्यालय	५१,१९०,०००.००	४,५४१,०००.००	०.००	०.००	०.००	५५,७३१,०००.००	४३,९८३,८७६.६७	११,७४७,१२३.३३
३५००००५० संग्रहालयहरु	१३,२०२,०००.००	६५,०००.००	६५,०००.००	०.००	०.००	१३,२०२,०००.००	९,५६४,५७३.००	३,६३७,४२७.००
३५००१०११ शिक्षा विकास निर्देशनालय	३२,५८८,०००.००	०.००	०.००	०.००	०.००	३२,५८८,०००.००	१९,५१३,७७६.७३	१३,०७४,२२३.२७

३५००२०११ शिक्षा तालिम केन्द्र	२५,५३५,०००.००	७०,०००.००	०.००	०.००	०.००	२५,६०५,०००.००	२१,८१२,४०४.५६	३,७९२,५९५.४४
३५००७०११ गण्डकी विश्वविद्यालय	१९०,०००,०००.००	३,५८९,०००.००	०.००	०.००	०.००	१९३,५८९,०००.००	१६६,४७५,०१७.५७	२७,११३,९८२.४३
३५००७०१२ गण्डकी प्राविधिक प्रतिष्ठान	२९,३५७,०००.००	४,८५०,०००.००	०.००	०.००	०.००	३४,२०७,०००.००	१०,३१०,०१३.२५	२३,८९६,९८६.७५
मन्त्रालय/खर्च शिर्षक	**शुरु बजेट**	**रकमान्तर**		**श्रोतान्तर**		**अन्तिम बजेट**	**निकासा /खर्च**	**बाँकी**
		थप	**घट**	**थप**	**घट**			
३५००७०१६ गण्डकी प्रदेश विज्ञान तथा प्रविधि प्रतिष्ठान	१५,७२५,०००.००	१,६९०,०००.००	५९१,०००.००	०.००	०.००	१६,८२४,०००.००	९,४४०,४२२.००	७,३८३,५७८.००
३५००८००९ गण्डकी प्रज्ञा प्रतिष्ठान	२९,१७७,०००.००	०.००	०.००	०.००	०.००	२९,१७७,०००.००	१६,०८०,५९३.००	१३,०९६,४०७.००
३५००८०१६ सामाजिक विकास कार्यालयहरू	१९२,७०६,०००.००	३६२,०००.००	२,२००,०००.००	०.००	०.००	१९०,८६८,०००.००	८९,५७३,४८७.७७	१०१,२९४,५१२.२३
३५०९११२२ सामाजिक विकास कार्यक्रम(संघ शसर्त अनुदान)	४,५००,०००.००	०.००	०.००	०.००	०.००	४,५००,०००.००	४,२४४,८६२.००	२५५,१३८.००
३५०९११२३ सबैका लागि शिक्षा- शिशु विकास कार्यक्रम(संघ शसर्त अनुदान)	२००,०००.००	०.००	०.००	०.००	०.००	२००,०००.००	०.००	२००,०००.००
३५०९११२४ विद्यालय क्षेत्र विकास कार्यक्रम-जिल्ला स्तर(संघ शसर्त अनुदान)	७९,७००,०००.००	८,०००,०००.००	८,०००,०००.००	०.००	०.००	७९,७००,०००.००	५४,७४३,४६३.००	२४,९५६,५३७.००
३५०९११२५ राष्ट्रिय परीक्षा बोर्ड(संघ शसर्त अनुदान)	४२,९००,०००.००	०.००	०.००	०.००	०.००	४२,९००,०००.००	२४,५४९,८२७.००	१८,३५०,१७३.००
३५०९११२६ प्राविधिक शिक्षा तथा व्यवसायिक तालिम परिषद् (विशेष कार्यक्रम समेत)(संघ शसर्त अनुदान)	४१३,१९८,०००.००	०.००	०.००	०.००	०.००	४१३,१९८,०००.००	३०७,७१२,९७४.९१	१०५,४८५,०२५.०९
३५०९११२७ रोजगार प्रवर्द्धन कार्यक्रम(संघ शसर्त अनुदान)	१,०००,०००.००	०.००	०.००	०.००	०.००	१,०००,०००.००	७३,९००.००	९२६,१००.००
३५१०१००१ युवा तथा खेलकुद मन्त्रालय	९५,७३०,०००.००	२०,०००,०००.००	१,०००,०००.००	०.००	०.००	११४,७३०,०००.००	४०,७१८,११४.५०	७४,०११,८८५.५०
३५१०३००२ गण्डकी प्रदेश खेलकुद परिषद	५४,६१२,०००.००	०.००	०.००	०.००	०.००	५४,६१२,०००.००	१८,५९८,७९०.५०	३६,०१३,२०९.५०

३५१९११२० राष्ट्रिय युवा परिचालन कार्यक्रम(संघ शसर्त अनुदान)	३२,४००,०००.००	०.००	०.००	०.००	०.००	३२,४००,०००.००	७,८५५,२४९.००	२४,५४४,७५१.००
३५१९११२१ राष्ट्रिय खेलकुद परिषद्(संघ शसर्त अनुदान)	६,५००,०००.००	०.००	०.००	०.००	०.००	६,५००,०००.००	६,५००,०००.००	०.००
३५१९११२२ राष्ट्रिय युवा परिषद्(संघ शसर्त अनुदान)	१,९००,०००.००	०.००	०.००	०.००	०.००	१,९००,०००.००	६८०,०००.००	१,२२०,०००.००
३५५०१००१ स्वास्थ्य तथा जनसंख्या मन्त्रालय	१६२,८२४,०००.००	४४,५६५,०००.००	१२२,६९६,०००.००	०.००	०.००	८४,६९३,०००.००	३९,९९८,७८०.९९	४४,६९४,२१९.०१
३५५०२००१ स्वास्थ्य निर्देशनालय	३८,९६८,०००.००	२,२८८,०००.००	०.००	०.००	०.००	४१,२५६,०००.००	२३,३११,३२५.६४	१७,९४४,६७४.३६
३५५०३००१ स्वास्थ्य तालिम केन्द्र	४१,२११,०००.००	२००,०००.००	०.००	०.००	०.००	४१,४११,०००.००	३२,३३५,१८७.२०	९,०७५,८१२.८०
३५५०४००१ जनस्वास्थ्य प्रयोगशाला	२७,०३०,०००.००	१००,०००.००	०.००	०.००	०.००	२७,१३०,०००.००	१५,५६९,३३९.००	११,५६०,६६१.००
३५५०५००१ स्वास्थ्य आपूर्ति व्यवस्थापन केन्द्र	५८,४२४,०००.००	२,०००,०००.००	०.००	०.००	०.००	६०,४२४,०००.००	४३,०४७,८१०.९३	१७,३७६,१८९.०७
३५५०६००१ अस्पतालहरू	४८७,७८७,०००.००	४४,५६०,०००.००	०.००	०.००	०.००	५३२,३४७,०००.००	३६९,९३५,५६३.११	१६२,४११,४३६.८९
३५५०७००१ स्वास्थ्य कार्यालयहरू	१९७,१७४,०००.००	१०२,३८६,०००.००	१,९६९,०००.००	०.००	०.००	२९७,५९१,०००.००	२१८,८२१,९३९.३९	७८,७६९,०६०.६१
३५५०८००१ आयूर्वेद केन्द्रहरू	९२,६२२,०००.००	१४१,०००.००	०.००	०.००	०.००	९२,७६३,०००.००	६८,३१७,७४०.०८	२४,४४५,२५९.९२
३५५९११२० अनुगमन, मूल्यांकन तथा योजना सुदृढीकरण(संघ शसर्त अनुदान)	९९,४७१,०००.००	२५०,०००.००	२५०,०००.००	०.००	०.००	९९,४७१,०००.००	४५,३७२,९८२.८०	५४,०९८,०१७.२०
३५५९११२१ क्षयरोग नियन्त्रण(संघ शसर्त अनुदान)	१७,७७३,०००.००	१,०४०,०००.००	१,०४०,०००.००	०.००	०.००	१७,७७३,०००.००	१२,०१५,०१५.००	५,७५७,९८५.००
३५५९११२२ एड्स तथा यौन रोग नियन्त्रण(संघ शसर्त अनुदान)	१५,१००,०००.००	६,३७२,०००.००	६,३७२,०००.००	०.००	०.००	१५,१००,०००.००	१०,४४५,१२०.००	४,६५४,८८०.००
३५५९११२३ एकीकृत महिला स्वास्थ्य तथा प्रजनन स्वास्थ्य कार्यक्रम(संघ शसर्त अनुदान)	४१५,९००,०००.००	२३,७२९,०००.००	२३,७२९,०००.००	०.००	०.००	४१५,९००,०००.००	२८९,५१०,०७८.६०	१२६,३८९,९२१.४०
३५५९११२४ महामारी तथा रोग नियन्त्रण कार्यक्रम(संघ शसर्त अनुदान)	३८५,७७१,०००.००	४५,६७६,०००.००	४५,६७६,०००.००	०.००	०.००	३८५,७७१,०००.००	२६५,३९८,४२८.९९	१२०,३७२,५७१.०१

३५५९११२५ स्वास्थ्य व्यवस्थापन कार्यक्रम(संघ शसर्त अनुदान)	३१,४००,०००.००	०.००	०.००	०.००	०.००	३१,४००,०००.००	२१,९८३,८१६.५०	९,४१६,१८३.५०
३५५९११२६ राष्ट्रिय स्वास्थ्य शिक्षा, सूचना तथा संचार केन्द्र(संघ शसर्त अनुदान)	७,५००,०००.००	६,१००,०००.००	६,१००,०००.००	०.००	०.००	७,५००,०००.००	४,४३०,९४६.००	३,०६९,०५४.००
३५५९११२७ राष्ट्रिय तालिम कार्यक्रम(संघ शसर्त अनुदान)	५,७००,०००.००	०.००	०.००	०.००	०.००	५,७००,०००.००	५,०७७,५९३.००	६२२,४०७.००
३५५९११२८ उपचारात्मक सेवा कार्यक्रम(संघ शसर्त अनुदान)	४३,४००,०००.००	२,१०८,०००.००	२,१०८,०००.००	०.००	०.००	४३,४००,०००.००	३५,४२७,०८४.००	७,९७२,९१६.००
३५५९११२९ नर्सिङ तथा सामाजकि सुरक्षा सेवा कार्यक्रम(संघ शसर्त अनुदान)	६०,३००,०००.००	३०,६००,०००.००	३०,६००,०००.००	०.००	०.००	६०,३००,०००.००	४२,००३,८६४.००	१८,२९६,१३६.००
मन्त्रालय/खर्च शिर्षक	**शुरु बजेट**	**रकमान्तर**		**श्रोतान्तर**		**अन्तिम बजेट**	**निकासा /खर्च**	**बाँकी**
		थप	**घट**	**थप**	**घट**			
३५५९११३० आयुर्वेद सेवा कार्यक्रम(संघ शसर्त अनुदान)	५८,७००,०००.००	०.००	०.००	०.००	०.००	५८,७००,०००.००	५२,१५७,१४२.४०	६,५४२,८५७.६०
३९१०००११ प्रदेश नीति तथा योजना आयोग	२७,२५७,०००.००	१,५४७,०००.००	७१,०००.००	०.००	०.००	२८,७३३,०००.००	१७,१५१,०७४.००	११,५८१,९२६.००
५०२०१००१ प्रदेश सरकारको ऋण भुक्तानी	५,०००,०००.००	०.००	०.००	०.००	०.००	५,०००,०००.००	०.००	५,०००,०००.००
६०१०००११ निवृत्तभरण	५००,०००.००	०.००	०.००	०.००	०.००	५००,०००.००	०.००	५००,०००.००
६०१०००१२ उपदान	५००,०००.००	०.००	०.००	०.००	०.००	५००,०००.००	०.००	५००,०००.००
६०१०००१३ संचित विदा	५००,०००.००	०.००	०.००	०.००	०.००	५००,०००.००	०.००	५००,०००.००
६०१०००१४ मृत कर्मचारी सहायता	५००,०००.००	०.००	०.००	०.००	०.००	५००,०००.००	०.००	५००,०००.००
६०१०००१५ कर्मचारी सुविधा	५००,०००.००	०.००	०.००	०.००	०.००	५००,०००.००	०.००	५००,०००.००
६०१०००१६ औषधि उपचार	५००,०००.००	०.००	०.००	०.००	०.००	५००,०००.००	०.००	५००,०००.००

६०२००००१ दण्ड जरिवाना फिर्ता (अदालतहरूको धरौटी फिर्ता समेत)	१,०००,०००.००	०.००	२५०,०००.००	०.००	०.००	७५०,०००.००	०.००	७५०,०००.००
६०२०००११ भैपरी आउने- साधारण प्रशासन	२,०९९,८३२,०००.००	११,७००,०००.००	५१४,२०४,०००.००	०.००	०.००	१,५९७,३२८,०००.००	०.००	१,५९७,३२८,०००.००
८०१०४०११ पोखरा महानगरपालिका	९२,८०४,०००.००	११,३००,०००.००	०.००	०.००	०.००	१०४,१०४,०००.००	१००,२५४,०००.००	३,८५०,०००.००
८०१०४१०१ कावासोती नगरपालिका	३२,२९९,०००.००	३,५००,०००.००	०.००	०.००	०.००	३५,७९९,०००.००	२९,४६२,०००.००	६,३३७,०००.००
८०१०४१०२ गैंडाकोट नगरपालिका	३१,६९१,०००.००	१,९००,०००.००	०.००	०.००	०.००	३३,५९१,०००.००	२६,०९१,०००.००	७,५००,०००.००
८०१०४१०३ देवचुली नगरपालिका	२७,२५२,०००.००	२,५००,०००.००	०.००	०.००	०.००	२९,७५२,०००.००	२७,७२३,०००.००	२,०२९,०००.००
८०१०४१०४ मध्यबिन्दु नगरपालिका	२९,६९६,०००.००	०.००	०.००	०.००	०.००	२९,६९६,०००.००	२६,५९८,६९३.००	३,०९७,३०७.००
८०१०४१०५ गल्याङ नगरपालिका	२५,९५१,०००.००	०.००	०.००	०.००	०.००	२५,९५१,०००.००	२३,२२३,०००.००	२,७२८,०००.००
८०१०४१०६ चापाकोट नगरपालिका	२२,३८१,०००.००	०.००	०.००	०.००	०.००	२२,३८१,०००.००	१७,३८१,०००.००	५,०००,०००.००
८०१०४१०७ पुतलीबजार नगरपालिका	२८,१६८,०००.००	०.००	०.००	०.००	०.००	२८,१६८,०००.००	२६,२३०,०००.००	१,९३८,०००.००
८०१०४१०८ भीरकोट नगरपालिका	२२,३५५,०००.००	७४४,०००.००	०.००	०.००	०.००	२३,०९९,०००.००	१९,०३५,०००.००	४,०६४,०००.००
८०१०४१०९ बालिङ नगरपालिका	२९,८६८,०००.००	०.००	०.००	०.००	०.००	२९,८६८,०००.००	२७,३६८,०००.००	२,५००,०००.००
८०१०४११० भानु नगरपालिका	२७,८१०,०००.००	७,१८९,०००.००	०.००	०.००	०.००	३४,९९९,०००.००	२९,९९९,०००.००	५,०००,०००.००
८०१०४१११ भिमाद नगरपालिका	२३,८४२,०००.००	२,१६४,०००.००	०.००	०.००	०.००	२६,००६,०००.००	१८,१६३,९५७.००	७,८४२,०४३.००
८०१०४११२ व्यास नगरपालिका	३४,४७८,०००.००	५,६७६,०००.००	०.००	०.००	०.००	४०,१५४,०००.००	४०,१५३,१७२.००	८२८.००
८०१०४११३ शुक्लागण्डकी नगरपालिका	२८,८३८,०००.००	०.००	०.००	०.००	०.००	२८,८३८,०००.००	२३,८३८,०००.००	५,०००,०००.००

८०१०४११४ गोरखा नगरपालिका	४०,४२५,०००.००	०.००	०.००	०.००	०.००	४०,४२५,०००.००	३५,४२५,०००.००	५,०००,०००.००
८०१०४११५ पालुङटार नगरपालिका	३३,७७३,०००.००	२,९२३,०००.००	०.००	०.००	०.००	३६,६९६,०००.००	२९,७७३,०००.००	६,९२३,०००.००
८०१०४११६ बेसीशहर नगरपालिका	२७,०२३,०००.००	०.००	०.००	०.००	०.००	२७,०२३,०००.००	२६,२२६,०००.००	७९७,०००.००
८०१०४११७ मध्यनेपाल नगरपालिका	२१,७५८,०००.००	०.००	०.००	०.००	०.००	२१,७५८,०००.००	१७,८२४,०००.००	३,९३४,०००.००
८०१०४११८ राईनास नगरपालिका	१९,८८३,०००.००	०.००	०.००	०.००	०.००	१९,८८३,०००.००	१४,८८३,०००.००	५,०००,०००.००
८०१०४११९ सुन्दरबजार नगरपालिका	२३,०१३,०००.००	०.००	०.००	०.००	०.००	२३,०१३,०००.००	१८,२७५,०००.००	४,७३८,०००.००
८०१०४१२० कुश्मा नगरपालिका	२६,७६५,०००.००	१,६९७,०००.००	०.००	०.००	०.००	२८,४६२,०००.००	२१,७२०,२२८.००	६,७४१,७७२.००
८०१०४१२१ फलेबास नगरपालिका	२२,११८,०००.००	३,९४५,०००.००	०.००	०.००	०.००	२६,०६३,०००.००	२६,०६३,०००.००	०.००
८०१०४१२२ गल्कोट नगरपालिका	२४,२२२,०००.००	३,०००,०००.००	०.००	०.००	०.००	२७,२२२,०००.००	२१,८११,१२६.००	५,४१०,८७४.००
८०१०४१२३ जैमिनी नगरपालिका	२३,८८४,०००.००	०.००	०.००	०.००	०.००	२३,८८४,०००.००	२२,८२५,०००.००	१,०५९,०००.००
मन्त्रालय/खर्च शिर्षक	**शुरु बजेट**	**रकमान्तर**		**श्रोतान्तर**		**अन्तिम बजेट**	**निकासा /खर्च**	**बाँकी**
		थप	**घट**	**थप**	**घट**			
८०१०४१२४ ढोरपाटन नगरपालिका	२१,६६८,०००.००	०.००	०.००	०.००	०.००	२१,६६८,०००.००	१९,६६८,०००.००	२,०००,०००.००
८०१०४१२५ बाग्लुङ नगरपालिका	३१,४२२,०००.००	१,०००,०००.००	०.००	०.००	०.००	३२,४२२,०००.००	२७,८१७,०००.००	४,६०५,०००.००
८०१०४१२६ बेनी नगरपालिका	२५,०७६,०००.००	०.००	०.००	०.००	०.००	२५,०७६,०००.००	२१,२०६,७९१.००	३,८६९,२०९.००
८०१०४३०१ बौदीकाली गाउँपालिका	१८,८२३,०००.००	०.००	०.००	०.००	०.००	१८,८२३,०००.००	८,८२३,०००.००	१०,०००,०००.००

८०१०४३०२ बुलिङटार गाउँपालिका	१९,७४३,०००.००	०.००	०.००	०.००	०.००	०.००	१९,७४३,०००.००	१४,७४३,०००.००	५,०००,०००.००
८०१०४३०३ बिनयी त्रिवेणी गाउँपालिका	२४,७९०,०००.००	५,०००,०००.००	०.००	०.००	०.००	०.००	२९,७९०,०००.००	२४,७९०,०००.००	५,०००,०००.००
८०१०४३०४ हुप्सेकोट गाउँपालिका	२१,८५८,०००.००	६,४३१,०००.००	०.००	०.००	०.००	०.००	२८,२८९,०००.००	२३,५६७,८९८.००	४,७२१,१०२.००
८०१०४३०५ अर्जुनचौपारी गाउँपालिका	१९,३०५,०००.००	५,०००,०००.००	०.००	०.००	०.००	०.००	२४,३०५,०००.००	२१,८०५,०००.००	२,५००,०००.००
८०१०४३०६ आँखिखोला गाउँपालिका	१९,५४०,०००.००	०.००	०.००	०.००	०.००	०.००	१९,५४०,०००.००	१९,२१२,०००.००	३२८,०००.००
८०१०४३०७ कालीगण्डकी गाउँपालिका	२१,५२५,०००.००	५,०००,०००.००	०.००	०.००	०.००	०.००	२६,५२५,०००.००	२२,६६९,०००.००	३,८५६,०००.००
८०१०४३०८ फेर्दीखोला गाउँपालिका	१८,०५२,०००.००	५००,०००.००	०.००	०.००	०.००	०.००	१८,५५२,०००.००	१५,७४८,०००.००	२,७९५,०००.००
८०१०४३०९ बिरुवा गाउँपालिका	२०,१०९,०००.००	१,९५७,०००.००	०.००	०.००	०.००	०.००	२२,०६६,०००.००	१९,५६३,०००.००	२,५०३,०००.००
८०१०४३१० हरिनाथा गाउँपालिका	१९,६२८,०००.००	२,८५२,०००.००	०.००	०.००	०.००	०.००	२२,४८०,०००.००	१७,४८०,०००.००	५,०००,०००.००
८०१०४३११ आँधुखैरेनी गाउँपालिका	२१,०१८,०००.००	०.००	०.००	०.००	०.००	०.००	२१,०१८,०००.००	११,०१८,०००.००	१०,०००,०००.००
८०१०४३१२ ऋषिङ गाउँपालिका	२१,९५३,०००.००	०.००	०.००	०.००	०.००	०.००	२१,९५३,०००.००	१७,६३२,०००.००	४,३२१,०००.००
८०१०४३१३ शिप्रिङ गाउँपालिका	१९,९५२,०००.००	०.००	०.००	०.००	०.००	०.००	१९,९५२,०००.००	१०,९५२,०००.००	९,०००,०००.००
८०१०४३१४ देवघाट गाउँपालिका	१९,०४६,०००.००	१०,०००,०००.००	०.००	०.००	०.००	०.००	१९,०४६,०००.००	१४,०४६,०००.००	५,०००,०००.००
८०१०४३१५ म्याग्दे गाउँपालिका	२१,५४४,०००.००	१,३२०,०००.००	०.००	०.००	०.००	०.००	२२,७७४,०००.००	२०,२०८,६०२.००	२,५६५,३९८.००
८०१०४३१६ बन्दिपुर गाउँपालिका	२०,५३१,०००.००	०.००	०.००	०.००	०.००	०.००	२०,५३१,०००.००	१०,९८२,५४८.००	९,५४८,४५२.००
८०१०४३१७ अन्नपूर्णकोट गाउँपालिका	२३,३८९,०००.००	०.००	०.००	०.००	०.००	०.००	२३,३८९,०००.००	१८,३८९,०००.००	५,०००,०००.००

८०१०४२१८ आरुघाट गाउँपालिका	२६,७९७,०००.००	०.००	०.००	०.००	०.००	२६,७९७,०००.००	२१,७९७,०००.००	५,०००,०००.००
८०१०४२१९ गण्डकी गाउँपालिका	२७,२०३,०००.००	०.००	०.००	०.००	०.००	२७,२०३,०००.००	२२,४२४,०००.००	५,७७९,०००.००
८०१०४२२० चुमनुब्री गाउँपालिका	१७,४२३,०००.००	०.००	०.००	०.००	०.००	१७,४२३,०००.००	१२,८८४,०००.००	५,७३९,०००.००
८०१०४२२१ धार्चे गाउँपालिका	२०,५०८,०००.००	०.००	०.००	०.००	०.००	२०,५०८,०००.००	१५,५०८,०००.००	५,०००,०००.००
८०१०४३२२ भिमसेन गाउँपालिका	२६,७३२,०००.००	०.००	०.००	०.००	०.००	२६,७३२,०००.००	२१,७३२,०००.००	५,०००,०००.००
८०१०४३२३ शहिद लखन गाउँपालिका	२९,३३६,०००.००	२,५००,०००.००	०.००	०.००	०.००	३१,८३६,०००.००	२६,१३५,४६५.००	५,७००,४३५.००
८०१०४३२४ सिरानचोक गाउँपालिका	२७,६१८,०००.००	०.००	०.००	०.००	०.००	२७,६१८,०००.००	२२,६१८,०००.००	५,०००,०००.००
८०१०४३२५ बारपाक सुलिकोट गाउँपालिका	२७,६५८,०००.००	०.००	०.००	०.००	०.००	२७,६५८,०००.००	२३,२६३,०००.००	४,३९५,०००.००
८०१०४३२६ चमे गाउँपालिका	१४,०६७,०००.००	०.००	०.००	०.००	०.००	१४,०६७,०००.००	१४,०६७,०००.००	०.००
८०१०४३२७ नार्पा भूमि गाउँपालिका	१२,५००,०००.००	०.००	०.००	०.००	०.००	१२,५००,०००.००	७,५००,०००.००	५,०००,०००.००
८०१०४३२८ नर्मो गाउँपालिका	१४,७२०,०००.००	०.००	०.००	०.००	०.००	१४,७२०,०००.००	१२,६००,०००.००	२,१२०,०००.००
८०१०४३२९ मनाङ डिस्याङ गाउँपालिका	१४,८३३,०००.००	०.००	०.००	०.००	०.००	१४,८३३,०००.००	९,८२८,०००.००	५,००५,०००.००
८०१०४३३० क्यालोपोयार गाउँपालिका	१६,८८७,०००.००	५,०००,०००.००	०.००	०.००	०.००	२१,८८७,०००.००	१९,६२४,०००.००	२,२६३,०००.००
८०१०४३३१ दुधपोखरी गाउँपालिका	१७,१६२,०००.००	६,८४४,०००.००	१,८४४,०००.००	०.००	०.००	२२,१६२,०००.००	१४,६०२,०००.००	७,५६०,०००.००
८०१०४३३२ बेर्ती गाउँपालिका	१९,६१३,०००.००	१४,४००,०००.००	१०,०००,०००.००	०.००	०.००	२४,०१३,०००.००	१७,४५६,०००.००	६,४५७,०००.००
८०१०४३३३ मस्र्याङ्दी गाउँपालिका	१९,८७२,०००.००	०.००	०.००	०.००	०.००	१९,८७२,०००.००	१६,८७०,०००.००	३,००२,०००.००

मन्त्रालय/खर्च शिर्षक	शुरु बजेट	रकमान्तर		श्रोतान्तर		अन्तिम बजेट	निकासा /खर्च	बाँकी
		थप	घट	थप	घट			
८०१०४३३४ अन्नपूर्ण गाउँपालिका	२१,९६०,०००.००	०.००	०.००	०.००	०.००	२१,९६०,०००.००	१६,९६०,०००.००	५,०००,०००.००
८०१०४३३५ माछापुछ्रे गाउँपालिका	२१,३१२,०००.००	०.००	०.००	०.००	०.००	२१,३१२,०००.००	१६,३१२,०००.००	५,०००,०००.००
८०१०४३३६ मादी गाउँपालिका	१९,९२०,०००.००	१,५००,०००.००	०.००	०.००	०.००	२१,४२०,०००.००	१७,०९३,०००.००	४,३२७,०००.००
८०१०४३३७ रूपा गाउँपालिका	१८,९२३,०००.००	०.००	०.००	०.००	०.००	१८,९२३,०००.००	१३,९२३,०००.००	५,०००,०००.००
८०१०४३३८ जलजला गाउँपालिका	२१,२०४,०००.००	०.००	०.००	०.००	०.००	२१,२०४,०००.००	१४,६८८,७१२.००	६,५१५,२८८.००
८०१०४३३९ पैयूं गाउँपालिका	१९,१८१,०००.००	०.००	०.००	०.००	०.००	१९,१८१,०००.००	१४,१३४,३२६.००	५,०४६,६७४.००
८०१०४३४० महाशिला गाउँपालिका	१६,९०२,०००.००	१,७५२,०००.००	०.००	०.००	०.००	१८,६५४,०००.००	१५,१६४,९७८.०३	३,४८९,०२१.९७
८०१०४३४१ मोदी गाउँपालिका	२१,०८०,०००.००	३,०००,०००.००	०.००	०.००	०.००	२४,०८०,०००.००	२०,४६३,४४५.००	३,६१६,५५५.००
८०१०४३४२ बिहादी गाउँपालिका	१८,४५१,०००.००	११,३१३,०००.००	०.००	०.००	०.००	२९,७६४,०००.००	२१,१४५,०००.९८	८,६१८,९९९.०२
८०१०४३४३ काठेखोला गाउँपालिका	२२,२७७,०००.००	४,०६७,०००.००	०.००	०.००	०.००	२६,३४४,०००.००	१८,५९०,५१७.००	७,७५३,४८३.००
८०१०४३४४ तमानखोला गाउँपालिका	१६,८६०,०००.००	०.००	०.००	०.००	०.००	१६,८६०,०००.००	६,८६०,०००.००	१०,०००,०००.००
८०१०४३४५ ताराखोला गाउँपालिका	१७,५४९,०००.००	५,५००,०००.००	०.००	०.००	०.००	२३,०४९,०००.००	१६,०४९,०००.००	७,०००,०००.००
८०१०४३४६ निसीखोला गाउँपालिका	२०,८४५,०००.००	१०,०००,०००.००	१०,०००,०००.००	०.००	०.००	२०,८४५,०००.००	११,२६६,१११.००	९,५७८,८८९.००
८०१०४३४७ बडिगाड गाउँपालिका	२३,५९६,०००.००	५,०००,०००.००	०.००	०.००	०.००	२८,५९६,०००.००	१८,५९६,०००.००	१०,०००,०००.००

८०१०४३४८ बरेङ गाउँपालिका	१८,४६३,०००.००	०.००	०.००	०.००	०.००	१८,४६३,०००.००	१३,०००,१५९.२९	५,४६२,८४०.७१
८०१०४३४९ अन्नपूर्ण गाउँपालिका	१८,२७२,०००.००	०.००	०.००	०.००	०.००	१८,२७२,०००.००	११,१२८,०००.००	७,१४४,०००.००
८०१०४३५० धवलागिरी गाउँपालिका	१८,१७४,०००.००	०.००	०.००	०.००	०.००	१८,१७४,०००.००	११,३८३,१६४.००	६,७९०,८३६.००
८०१०४३५१ मङ्गला गाउँपालिका	१९,१५२,०००.००	१,६०९,०००.००	०.००	०.००	०.००	२०,७६१,०००.००	१५,५७५,६२७.००	५,१८५,३७३.००
८०१०४३५२ मालिका गाउँपालिका	१९,९८५,०००.००	०.००	०.००	०.००	०.००	१९,९८५,०००.००	१६,६६९,९५६.००	३,३१५,०४४.००
८०१०४३५३ रघुगंगा गाउँपालिका	१८,९७१,०००.००	०.००	०.००	०.००	०.००	१८,९७१,०००.००	१८,१५७,०००.००	८१४,०००.००
८०१०४३५४ घरपझोङ गाउँपालिका	१६,३२६,०००.००	१०,०००,०००.००	०.००	०.००	०.००	२६,३२६,०००.००	२४,०९९,०००.००	२,२२७,०००.००
८०१०४३५५ थासाङ गाउँपालिका	१५,५१७,०००.००	०.००	०.००	०.००	०.००	१५,५१७,०००.००	१०,९९९,६७२.००	४,५१७,३२८.००
८०१०४३५६ लो-घेकर दामोदरकुण्ड गाउँपालिका	१३,६०१,०००.००	५,०००,०००.००	०.००	०.००	०.००	१८,६०१,०००.००	१८,६००,७७३.००	२२७.००
८०१०४३५७ लोमन्थाङ गाउँपालिका	१४,४२०,०००.००	०.००	०.००	०.००	०.००	१४,४२०,०००.००	१३,२९०,२७९.७०	१,१२९,७२०.३०
८०१०४३५८ बारागुङ मुक्तिक्षेत्र गाउँपालिका	१४,९५१,०००.००	७२२,०००.००	०.००	०.००	०.००	१५,६७३,०००.००	१०,६७३,०००.००	५,०००,०००.००
पुजिगत	**१७,५७०,२०६,०००.००	**७,७०९,१०१,०००.००	**६,७७०,६३२,०००.००	**०.००	**०.००	**१८,५०८,६७५,०००.००	**१४,४६३,८१७,६६९.७३	**४,०४४,८५७,३३०.२७**
२०२०००१२ प्रदेश सभा सचिवालय	१२,४२८,०००.००	३६,०००,०००.००	१६,२२८,०००.००	०.००	०.००	३२,२००,०००.००	२५,७०१,७२०.००	६,४९८,२८०.००
२१००००११ प्रदेश लोकसेवा आयोग	६,०००,०००.००	१२,५००,०००.००	३,५००,०००.००	०.००	०.००	१५,०००,०००.००	१३,९७९,४४५.००	१,०२०,५५५.००
२१६०००११ मुख्य न्यायाधिवक्ताको कार्यालय	१,०००,०००.००	०.००	०.००	०.००	०.००	१,०००,०००.००	२८७,०६३.००	७१२,९३७.००
३०१०००११ मुख्यमन्त्री तथा मन्त्रिपरिषद्को कार्यालय	२०१,५००,०००.००	२२०,८१२,०००.००	१९२,५६२,०००.००	०.००	०.००	२२९,७५०,०००.००	२०७,६८९,२१९.००	२२,०६०,७८१.००

३०१०२०११ प्रशिक्षण प्रतिष्ठान	१,५००,०००.००	०.००	०.००	०.००	०.००	१,५००,०००.००	७४६,८८६.००	७५३,११४.००
३०१९११२० प्रदेश तथा स्थानीय शासन सहयोग कार्यक्रम(संघ शसर्त अनुदान)	३,०००,०००.००	३,०००,०००.००	३,०००,०००.००	०.००	०.००	३,०००,०००.००	२,५८४,६२६.००	४१५,३७४.००
३०५०००११ अर्थ मन्त्रालय	११,२००,०००.००	१,८३०,०००.००	०.००	०.००	०.००	१३,०३०,०००.००	४,४८३,३९४.००	८,५४६,६०६.००
३०५०१०११ प्रदेश लेखा नियन्त्रक कार्यालय	२,०००,०००.००	०.००	०.००	०.००	०.००	२,०००,०००.००	१,०३६,४८१.००	९६३,५१९.००
३०७०००११ पर्यटन, उद्योग, वाणिज्य तथा आपूर्ति मन्त्रालय	२४४,९५०,०००.००	५३,८८०,०००.००	७२,९००,०००.००	०.००	०.००	२२५,९३०,०००.००	१६६,८१४,०९५.००	५९,११५,९०५.००
मन्त्रालय/खर्च शिर्षक	**शुरु बजेट**	**रकमान्तर**		**श्रोतान्तर**		**अन्तिम बजेट**	**निकासा /खर्च**	**बाँकी**
		थप	**घट**	**थप**	**घट**			
३०७०१०११ उद्योग, वाणिज्य तथा उपभोक्ता हित संरक्षण निर्देशनालय	३५०,०००.००	०.००	०.००	०.००	०.००	३५०,०००.००	२५७,५१५.००	९२,४८५.००
३०७०१०१२ घरेलु तथा साना उद्योग कार्यालयहरु	१७,५०५,०००.००	३८,३५०,०००.००	१,४५०,०००.००	०.००	०.००	५४,४०५,०००.००	४५,८९३,६९०.८५	८,५११,३०९.१५
३१२०००११ भूमि व्यवस्था, कृषि, सहकारी तथा गरीबी निवारण मन्त्रालय	१२,१७०,०००.००	१९,९३४,०००.००	०.००	०.००	०.००	३२,१०४,०००.००	२८,७७५,६१५.६३	३,३२८,३८४.३७
३१२०१००१ कृषि स्रोत केन्द्रहरू	३२,६१०,०००.००	०.००	०.००	०.००	०.००	३२,६१०,०००.००	२२,९९१,३९२.३१	९,६१८,६०७.६९
३१२०१०११ कृषि विकास निर्देशनालय	३१०,०००.००	१,०००,०००.००	०.००	०.००	०.००	१,३१०,०००.००	१,२९९,७६७.००	१०,२३३.००
३१२०१०१२ कृषि व्यवसाय प्रवर्द्धन सहयोग तथा तालिम केन्द्र	२,२००,०००.००	०.००	०.००	०.००	०.००	२,२००,०००.००	१,६८३,८५१.००	५१६,१४९.००
३१२०१०१३ माटो तथा मल परिक्षण प्रयोगशाला	९३६,०००.००	०.००	०.००	०.००	०.००	९३६,०००.००	९२८,५२१.००	७,४७९.००
३१२०१०१४ बिउ विजन प्रयोगशाला	२००,०००.००	०.००	०.००	०.००	०.००	२००,०००.००	१९८,८८०.००	१,१२०.००
३१२०१०१५ बाली संरक्षण प्रयोगशाला	१,७५०,०००.००	१५०,०००.००	१५०,०००.००	०.००	०.००	१,७५०,०००.००	१,७२०,२४१.००	२९,७५९.००

३१२०१०१६ कृषि ज्ञान केन्द्रहरु	७६,६५५,०००.००	१,०००,०००.००	०.००	०.००	०.००	७७,६५५,०००.००	६५,८८७,८८४.७०	११,७६७,११५.३०
३१२०२०११ पशुपन्छी तथा मत्स्य विकास निर्देशनालय	२,९००,०००.००	०.००	०.००	०.००	०.००	२,९००,०००.००	२,७७५,७३७.६५	१२४,२६२.३५
३१२०२०१२ पशु सेवा तालिम केन्द्र	९,२१८,०००.००	०.००	०.००	०.००	०.००	९,२१८,०००.००	७,१२०,२९७.००	२,०९७,७०३.००
३१२०२०१४ मत्स्य विकास केन्द्र	१,०२१,०००.००	०.००	०.००	०.००	०.००	१,०२१,०००.००	१,०१६,६५३.००	४,३४७.००
३१२०२०१५ भेटेरिनरी अस्पताल तथा पशु सेवा विज्ञ केन्द्रहरु	१२२,५७५,०००.००	२,५५०,०००.००	०.००	०.००	०.००	१२५,१२५,०००.००	७३,७८२,९६६.८०	५१,३४२,०३३.२०
३१४०००११ कानून, सञ्चार तथा प्रदेश सभा मामिला मन्त्रालय	८०४,०००,०००.००	७७२,५६२,०००.००	७६२,५६२,०००.००	०.००	०.००	८१४,०००,०००.००	६०४,५२४,१२५.००	२०९,४७५,८७५.००
३१४९११२० सह-लगानी(संघ शसर्त अनुदान)	१०,०००,०००.००	०.००	०.००	०.००	०.००	१०,०००,०००.००	३,७०६,६२७.००	६,२९३,३७३.००
३२००१००१ वन, वातावरण तथा भूसंरक्षण मन्त्रालय	४१,३५०,०००.००	१,५००,०००.००	३१,०००,०००.००	०.००	०.००	११,८५०,०००.००	२,७४३,९२८.००	९,१०६,०७२.००
३२००२००१ वन निर्देशनालय	२,२००,०००.००	०.००	०.००	०.००	०.००	२,२००,०००.००	२,१६४,७९३.००	३५,२०७.००
३२००२००२ डिभिजन वन कार्यालयहरू	७२,७६७,०००.००	३५,४३३,०००.००	३३,१८३,०००.००	०.००	०.००	७५,०१७,०००.००	६८,१५२,५८२.३०	६,८६४,४१७.७०
३२००२००३ वन अनुसन्धान तथा प्रशिक्षण केन्द्र	५,१५०,०००.००	०.००	०.००	०.००	०.००	५,१५०,०००.००	४,६४०,५३३.००	५०९,४६७.००
३२००३००१ भूसंरक्षण कार्यालयहरू	३८,८००,०००.००	४०,६००,०००.००	०.००	०.००	०.००	७९,४००,०००.००	७४,७७२,०२५.७४	४,६२७,९७४.२६
३२००३००२ ताल संरक्षण तथा विकास प्राधिकरण	१७,४५०,०००.००	०.००	०.००	०.००	०.००	१७,४५०,०००.००	१०,६४०,८५१.००	६,८०९,१४९.००
३२०९११२१ राष्ट्रिय वन विकास तथा व्यवस्थापन कार्यक्रम(संघ शसर्त अनुदान)	५८,५००,०००.००	५८,५००,०००.००	५८,५००,०००.००	०.००	०.००	५८,५००,०००.००	४४,९२६,५३९.५५	१३,५७३,४६०.४५
३२०९११२२ जलाधार संरक्षण तथा व्यवस्थापन कार्यक्रम(संघ शसर्त अनुदान)	३०,०००,०००.००	५००,०००.००	५००,०००.००	०.००	०.००	३०,०००,०००.००	२६,४८०,१३९.४६	३,५१९,८६०.५४
३२०९११२३ जडिबुटी विकास कार्यक्रम(संघ शसर्त अनुदान)	८,५००,०००.००	८,५००,०००.००	८,५००,०००.००	०.००	०.००	८,५००,०००.००	८,३०८,४९४.००	१९१,५०६.००

३२०९११२४ वातावरण विभाग(संघ शसर्त अनुदान)	१८,०००,०००.००	७,५००,०००.००	७,५००,०००.००	०.००	०.००	१८,०००,०००.००	१४,२००,१९९.००	३,७९९,८०१.००
३३७०००११ भौतिक पुर्वाधार, सहरी विकास तथा यातायात व्यवस्था मन्त्रालय	३३०,०५५,०००.००	७,८५०,०००.००	३२३,११७,०००.००	०.००	०.००	१४,७८८,०००.००	९,११५,३४०.७५	५,६७२,६५९.२५
३३७०१०११ यातायात पूर्वाधार निर्देशनालय	३४३,७५०,०००.००	१४४,५१७,०००.००	९८,२४६,०००.००	०.००	०.००	३९०,०२१,०००.००	२८३,८१५,९४७.१४	१०६,२०५,०५२.८६
३३७०१०१२ पूर्वाधार विकास कार्यालयहरु	६,४७९,२३३,०००.००	२,७१९,९९५,०००.००	१,७५५,१५२,०००.००	०.००	०.००	७,४४४,०७६,०००.००	५,५६५,३९४,२२४.३५	१,८७८,६८१,७७५.६५
३३७०२०११ यातायात व्यवस्था कार्यालयहरु	४८,०५०,०००.००	२,१००,०००.००	०.००	०.००	०.००	५०,१५०,०००.००	४४,००२,०७२.३२	६,१४७,९२७.६८
३३७०४०११ सहरी विकास तथा भवन निर्माण डिभिजन कार्यालयहरु	१९३,५००,०००.००	१०५,०४६,०००.००	७६,४४३,०००.००	०.००	०.००	२२२,१०३,०००.००	१४९,९९५,३६२.००	७२,१०७,६३८.००
३३७९११२० बाग्लुङ-बेनी(संघ शसर्त अनुदान)	३०,०००,०००.००	०.००	०.००	०.००	०.००	३०,०००,०००.००	२६,२४६,४२१.००	३,७५३,५७९.००
३३७९११२१ व्यास मार्ग - बुद्धसिंह मार्ग(संघ शसर्त अनुदान)	६०,०००,०००.००	०.००	०.००	०.००	०.००	६०,०००,०००.००	७,५५४,२९८.००	५२,४४५,७०२.००
मन्त्रालय/खर्च शिर्षक	**शुरु बजेट**	**रकमान्तर**		**श्रोतान्तर**		**अन्तिम बजेट**	**निकासा /खर्च**	**बाँकी**
		थप	**घट**	**थप**	**घट**			
३३७९११२२ मिर्दि-क्याक्मी-भिमाद(संघ शसर्त अनुदान)	९०,०००,०००.००	४०,०००,०००.००	४०,०००,०००.००	०.००	०.००	९०,०००,०००.००	८९,४५८,९२३.००	५४१,०७७.००
३३७९११२३ संभावित रणनीतिक सडकहरु(संघ शसर्त अनुदान)	३२४,७००,०००.००	९७,९००,०००.००	३०,०००,०००.००	०.००	०.००	३९२,६००,०००.००	३४९,४५८,६५४.१४	४३,१४१,३४५.८६
३३७९११२४ सम्भावित प्रादेशिक सडकहरु(संघ शसर्त अनुदान)	२०३,५००,०००.००	३,७००,०००.००	६१,२००,०००.००	०.००	०.००	१४६,०००,०००.००	८३,६५८,३७९.००	६२,३४१,६२१.००
३३७९११२५ आवास व्यवस्था कार्यक्रम(संघ शसर्त अनुदान)	१५०,०००,०००.००	२९,०००,०००.००	२९,०००,०००.००	०.००	०.००	१५०,०००,०००.००	७३,२५०,२१३.००	७६,७४९,७८७.००
३३७९११२६ झोलुंगे पुल क्षेत्रगत कार्यक्रम(संघ शसर्त अनुदान)	१०,०००,०००.००	०.००	०.००	०.००	०.००	१०,०००,०००.००	४,९८३,२८६.००	५,०१६,७१४.००

३३७९११२७ स्थानीय स्तरका सडकपुल तथा सामुदायिक पहुंच सुधार परियोजना(संघ शसर्त अनुदान)	२६२,४००,०००.००	४१,१३८,०००.००	५१,५३८,०००.००	०.००	०.००	२५२,०००,०००.००	२०१,४४३,८९९.९९	५०,५५६,१००.०१
३४००१००१ उर्जा, जलस्रोत तथा खानेपानी मन्त्रालय	३०७,६००,०००.००	९,९८०,०००.००	२४९,७८०,०००.००	०.००	०.००	६७,८००,०००.००	५९,६३५,५९९.३७	८,१६४,४००.६३
३४००३००१ जलस्रोत तथा सिंचाइ विकास डिभिजन कार्यालयहरु	९९५,००५,०००.००	४८६,१६४,०००.००	३३३,५५०,०००.००	०.००	०.००	१,१४७,६१९,०००.००	९९७,६४६,१९८.३०	१४९,९७२,८०१.७०
३४००३००२ जलस्रोत, सिंचाई तथा खानेपानी कार्यालयहरू	३२३,१९०,०००.००	५८,१५०,०००.००	५९,०००,०००.००	०.००	०.००	३२२,३४०,०००.००	२७५,६३३,०५९.२३	४६,७०६,९४०.७७
३४००३००३ भूमिगत जलस्रोत तथा सिंचाइ कार्यालयहरु	१५३,४००,०००.००	६३,५९१,०००.००	४८,१५५,०००.००	०.००	०.००	१६८,८३६,०००.००	१५६,०१४,२७९.००	१२,८२१,७२१.००
३४००४००१ खानेपानी तथा सरसफाई डिभिजन कार्यालयहरु	१,५२१,१००,०००.००	९५०,४८१,०००.००	२१०,७९२,०००.००	०.००	०.००	२,२६०,७८९,०००.००	२,१२३,३०७,२१०.३८	१३७,४८१,७८९.६२
३४०९११२० राष्ट्रिय ग्रामीण तथा नवीकरणीय उर्जा कार्यक्रम(संघ शसर्त अनुदान)	८,०००,०००.००	०.००	०.००	०.००	०.००	८,०००,०००.००	७,४८५,२३८.००	५१४,७६२.००
३४०९११२१ समुदाय व्यवस्थित सिंचित कृषि क्षेत्र आयोजना(संघ शसर्त अनुदान)	३,९००,०००.००	०.००	०.००	०.००	०.००	३,९००,०००.००	३,५२४,६०६.००	३७५,३९४.००
३४०९११२२ नदी नियन्त्रण(संघ शसर्त अनुदान)	२७,०००,०००.००	४,९००,०००.००	४,९००,०००.००	०.००	०.००	२७,०००,०००.००	२१,३५०,५६८.००	५,६४९,४३२.००
३४०९११२३ मर्मत संभार आयोजनाहरु(संघ शसर्त अनुदान)	५६,९२५,०००.००	१९,४००,०००.००	११,२००,०००.००	०.००	०.००	६५,१२५,०००.००	५६,८६९,०५६.००	८,२५५,९४४.००
३४०९११२४ समृद्ध तराई मधेस सिंचाइ विशेष कार्यक्रम(संघ शसर्त अनुदान)	३,५००,०००.००	०.००	०.००	०.००	०.००	३,५००,०००.००	३,३८०,३७७.००	११९,६२३.००
३४०९११२५ भुमिगत स्यालो तथा डिप ट्युबवेल सिंचाई आयोजना(संघ शसर्त अनुदान)	१२,०००,०००.००	७,१९०,०००.००	५,३९०,०००.००	०.००	०.००	१३,८००,०००.००	१३,२७०,१७९.००	५२९,८२१.००
३४०९११२६ मझौला सिंचाई आयोजना(संघ शसर्त अनुदान)	३९९,३००,०००.००	९२,५५०,०००.००	१०२,५५०,०००.००	०.००	०.००	३८९,३००,०००.००	२८९,७३५,९४४.२७	९९,५६४,०५५.७३
३४०९११२७ खानेपानी तथा गुणस्तर सुधार कार्यक्रम(संघ शसर्त अनुदान)	५,०००,०००.००	०.००	०.००	०.००	०.००	५,०००,०००.००	१,६७६,५१०.५०	३,३२३,४८९.५०
३४०९११२८ जलवायु अनुकुलित वृहत खानेपानी आयोजना(संघ शसर्त अनुदान)	८९९,४००,०००.००	३८,८७०,०००.००	३८,८७०,०००.००	०.००	०.००	८९९,४००,०००.००	८५२,९७८,४१८.६८	४६,४२१,५८१.३२

३४०९११२९ ढल निर्माण तथा प्रशोधन कार्यक्रम(संघ शसर्त अनुदान)	६,५००,०००.००	०.००	०.००	०.००	०.००	६,५००,०००.००	६,५००,०००.००	०.००
३५०००११ शिक्षा, संस्कृति, विज्ञान प्रविधि तथा सामाजिक विकास मन्त्रालय	१०४,३००,०००.००	३८,०००,०००.००	७१,७००,०००.००	०.००	०.००	७०,६००,०००.००	५३,६५३,५१५.००	१६,९४६,४८५.००
३५०००१२ रोजगार सूचना केन्द्रहरु	६००,०००.००	०.००	०.००	०.००	०.००	६००,०००.००	४९५,६५१.००	१०४,३४९.००
३५०००१३ व्यवसायीक तथा सीप विकास कार्यालय	५,३६०,०००.००	०.००	०.००	०.००	०.००	५,३६०,०००.००	४,३५०,३३५.००	१,००९,६६५.००
३५००००५० संग्रहालयहरु	२५,४५०,०००.००	०.००	०.००	०.००	०.००	२५,४५०,०००.००	२१,५५३,३१४.००	३,८९६,६८६.००
३५००१०११ शिक्षा विकास निर्देशनालय	९६०,०००.००	२,५००,०००.००	०.००	०.००	०.००	३,४६०,०००.००	१,९४२,३९१.००	१,५१७,६०९.००
३५००२०११ शिक्षा तालिम केन्द्र	४,९५०,०००.००	०.००	०.००	०.००	०.००	४,९५०,०००.००	४,४९८,२२४.००	४५१,७७६.००
३५००७०१२ गण्डकी प्राविधिक प्रतिष्ठान	१०,८००,०००.००	५,०००,०००.००	५,०००,०००.००	०.००	०.००	१०,८००,०००.००	१,००९,४२६.००	९,७९०,५७४.००
३५००७०१६ गण्डकी प्रदेश विज्ञान तथा प्रविधि प्रतिष्ठान	१३,५००,०००.००	६,०००,०००.००	०.००	०.००	०.००	१९,५००,०००.००	१७,१६६,८७९.००	२,३३३,१२१.००
३५००८००९ गण्डकी प्रज्ञा प्रतिष्ठान	८,२००,०००.००	५,०००,०००.००	५,०००,०००.००	०.००	०.००	८,२००,०००.००	६,३७६,४१६.००	१,८२३,५८४.००
३५००८०१६ सामाजिक विकास कार्यालयहरू	४२०,२५०,०००.००	५५,४५०,०००.००	४,०००,०००.००	०.००	०.००	४७१,७००,०००.००	४०३,०९६,४५६.२३	६८,६०३,५४३.७७
३५०९११२० संस्कृति प्रवर्द्धन कार्यक्रम(संघ	३,२३०,०००.००	०.००	०.००	०.००	०.००	३,२३०,०००.००	३,१५२,१०६.००	७७,८९४.००
मन्त्रालय/खर्च शिर्षक	**शुरु बजेट**	**रकमान्तर**		**श्रोतान्तर**		**अन्तिम बजेट**	**निकासा /खर्च**	**बाँकी**
		थप	**घट**	**थप**	**घट**			
शसर्त अनुदान)								
३५०९११२१ पर्यटन पूर्वाधार विकास आयोजना(संघ शसर्त अनुदान)	१,०००,०००.००	०.००	०.००	०.००	०.००	१,०००,०००.००	९९७,८२५.००	२,१७५.००

३५०९११२२ सामाजिक विकास कार्यक्रम(संघ शसर्त अनुदान)	२,५००,०००.००	०.००	०.००	०.००	०.००	२,५००,०००.००	२,४९५,०६०.००	४,९४०.००
३५०९११२४ विद्यालय क्षेत्र विकास कार्यक्रम-जिल्ला स्तर(संघ शसर्त अनुदान)	२०,०००,०००.००	२०,०००,०००.००	२०,०००,०००.००	०.००	०.००	२०,०००,०००.००	५,६९४,३५२.००	१४,३०५,६४८.००
३५०९११२५ राष्ट्रिय परीक्षा बोर्ड(संघ शसर्त अनुदान)	७००,०००.००	०.००	०.००	०.००	०.००	७००,०००.००	६९५,०००.००	५,०००.००
३५०९११२६ प्राविधिक शिक्षा तथा व्यवसायिक तालिम परिषद् (विशेष कार्यक्रम समेत)(संघ शसर्त अनुदान)	२६१,५००,०००.००	०.००	०.००	०.००	०.००	२६१,५००,०००.००	१५४,०८९,३६५.२३	१०७,४१०,६३४.७७
३५१०१००१ युवा तथा खेलकुद मन्त्रालय	७२,८००,०००.००	८२,८००,०००.००	४००,०००.००	०.००	०.००	१५५,२००,०००.००	१३१,४८९,४७४.००	२३,७१०,५२६.००
३५१०३००२ गण्डकी प्रदेश खेलकुद परिषद	१८,०००,०००.००	३,५००,०००.००	३,५००,०००.००	०.००	०.००	१८,०००,०००.००	११,०१६,८५८.००	६,९८३,१४२.००
३५१९११२१ राष्ट्रिय खेलकुद परिषद्(संघ शसर्त अनुदान)	१७,५००,०००.००	०.००	०.००	०.००	०.००	१७,५००,०००.००	८,८५३,१००.००	८,६४६,९००.००
३५५०१००१ स्वास्थ्य तथा जनसंख्या मन्त्रालय	८३,५००,०००.००	१३,६५०,०००.००	७६,९००,०००.००	०.००	०.००	२०,२५०,०००.००	१७,२०८,५३०.००	३,०४१,४७०.००
३५५०२००१ स्वास्थ्य निर्देशनालय	१,५००,०००.००	१,०००,०००.००	१,०००,०००.००	०.००	०.००	१,५००,०००.००	१,४६१,९९२.००	३८,००८.००
३५५०३००१ स्वास्थ्य तालिम केन्द्र	२,६५०,०००.००	०.००	०.००	०.००	०.००	२,६५०,०००.००	२,३६४,१४२.००	२८५,८५८.००
३५५०४००१ जनस्वास्थ्य प्रयोगशाला	७,२५०,०००.००	०.००	०.००	०.००	०.००	७,२५०,०००.००	४,२१६,३३५.००	३,०३३,६६५.००
३५५०५००१ स्वास्थ्य आपूर्ति व्यवस्थापन केन्द्र	२१,६५०,०००.००	३५,३५०,०००.००	०.००	०.००	०.००	५७,०००,०००.००	२०,११०,२९८.००	३६,८८९,७०२.००
३५५०६००१ अस्पतालहरू	१५७,७२८,०००.००	१३६,२८६,०००.००	६५,६८६,०००.००	०.००	०.००	२२८,३२८,०००.००	२०६,४४९,९८५.३०	२१,८७८,०१४.७०
३५५०७००१ स्वास्थ्य कार्यालयहरू	१३,५९०,०००.००	१,८००,०००.००	०.००	०.००	०.००	१५,३९०,०००.००	१३,९०८,४५४.९७	१,४८१,५४५.०३
३५५०८००१ आयूर्वेद केन्द्रहरू	२०,९५०,०००.००	०.००	०.००	०.००	०.००	२०,९५०,०००.००	१९,२७७,२३५.५९	१,६७२,७६४.४१
३५५९११२० अनुगमन, मूल्यांकन तथा योजना सुदृढीकरण(संघ शसर्त अनुदान)	४२,०००,०००.००	१०,०००,०००.००	१०,०००,०००.००	०.००	०.००	४२,०००,०००.००	१९,७१२,०९९.००	२२,२८७,९०१.००

३५५९११२३ एकीकृत महिला स्वास्थ्य तथा प्रजनन स्वास्थ्य कार्यक्रम(संघ शसर्त अनुदान)	४,०००,०००.००	०.००	०.००	०.००	०.००	४,०००,०००.००	३,०२०,५६९.००	९७९,४३१.००
३५५९११२४ महामारी तथा रोग नियन्त्रण कार्यक्रम(संघ शसर्त अनुदान)	२८,४१८,०००.००	०.००	०.००	०.००	०.००	२८,४१८,०००.००	५,४३९,२४१.००	२२,९७८,७५९.००
३५५९११३० आयुर्वेद सेवा कार्यक्रम(संघ शसर्त अनुदान)	२०,०००,०००.००	०.००	०.००	०.००	०.००	२०,०००,०००.००	११,६३०,८९५.००	८,३६९,१०५.००
३९१०००११ प्रदेश नीति तथा योजना आयोग	७,४९९,०००.००	०.००	०.००	०.००	०.००	७,४९९,०००.००	६,०९१,१०२.००	१,४०७,८९८.००
६०२०००१२ भैपरी आउने- विकास प्रशासन	१,०५०,१६८,०००.००	१,०५४,१४२,०००.००	१,७८७,०२८,०००.००	०.००	०.००	३१७,२८२,०००.००	०.००	३१७,२८२,०००.००
वित्तिय	**२४०,०००,०००.००**	**०.००**	**०.००**	**०.००**	**०.००**	**२४०,०००,०००.००**	**०.००**	**२४०,०००,०००.००**
५०१००००१ वित्तीय व्यवस्था	२४०,०००,०००.००	०.००	०.००	०.००	०.००	२४०,०००,०००.००	०.००	२४०,०००,०००.००

अनुसूची १४

बुँदा नं. ४ सँग सम्बन्धित

प्रदेश लेखा नियन्त्रक कार्यालय,गण्डकी प्रदेश

खर्चको विवरण (सेवा) आर्थिक वर्ष २०७८/७९

वर्गीकरण	शुरु बजेट	रकमान्तर		श्रोतान्तर		अन्तिम बजेट	निकासा /खर्च	बाँकी
		थप	घट	थप	घट			
गण्डकी प्रदेश	**३१,११२,८८५,०००.००**	**१०,१८८,१४९,०००.००**	**१०,१८८,१४९,०००.००**	**०.००**	**०.००**	**३१,११२,८८५,०००.००**	**२२,०४३,९३३,९३५.४०**	**९,०६८,९५१,०६४.६०**
०१ सामान्य सार्वजनिक सेवा	**५,८०७,४०२,०००.००**	**२,५०१,६५१,०००.००**	**३,९४७,८६३,०००.००**	**०.००**	**०.००**	**४,३६१,१९०,०००.००**	**२,८८२,६७९,८९६.८४**	**१,४७८,५१०,१०३.१६**
३३ शोधभर्ना हुने अनुदान	२९०,९००,०००.००	३७४,८५०,०००.००	३७४,८५०,०००.००	०.००	०.००	२९०,९००,०००.००	१२१,१८२,३४४.००	१६९,७१७,६५६.००
०१ नगद/प्रदेश सरकार	५,५०३,७०२,०००.००	२,१२६,७५१,०००.००	३,५७२,९६३,०००.००	०.००	०.००	४,०५७,४९०,०००.००	२,७५५,६२६,३३४.२४	१,३०१,८६३,६६५.७६
१२ सशर्त अनुदान	१२,८००,०००.००	५०,०००.००	५०,०००.००	०.००	०.००	१२,८००,०००.००	५,८७१,२१८.६०	६,९२८,७८१.४०
०३ सार्वजनिक शान्ति सुरक्षा	**१४,८८२,०००.००**	**१,४१७,०००.००**	**८००,०००.००**	**०.००**	**०.००**	**१५,४९९,०००.००**	**११,५५२,९८७.५०**	**३,९४६,०१२.५०**
०१ नगद/प्रदेश सरकार	१४,८८२,०००.००	१,४१७,०००.००	८००,०००.००	०.००	०.००	१५,४९९,०००.००	११,५५२,९८७.५०	३,९४६,०१२.५०
०४ आर्थिक मामिला	**१३,७८५,९६६,०००.००**	**४,८६०,७७७,०००.००**	**३,९३४,९१२,०००.००**	**०.००**	**०.००**	**१४,७११,८३१,०००.००**	**११,०९८,०४४,३०४.०२**	**३,६१३,७८६,६९५.९८**
३१ नगद अनुदान	१,०००,०००.००	०.००	०.००	०.००	०.००	१,०००,०००.००	७३,९००.००	९२६,१००.००
४३ शोधभर्ना हुने ऋण	३,०००,०००.००	०.००	०.००	०.००	०.००	३,०००,०००.००	३,०००,०००.००	०.००
०१ नगद/प्रदेश सरकार	४,७६७,९८२,०००.००	२,६४७,७१६,०००.००	१,७०२,२९४,०००.००	०.००	०.००	५,७१३,४०४,०००.००	४,२९३,४७३,३७४.०७	१,४१९,९३०,६२५.९३
११ वित्तीय समानिकरण अनुदान	६,०४४,३६०,०००.००	१,३९३,९१७,०००.००	१,४१३,४७४,०००.००	०.००	०.००	६,०२४,८०३,०००.००	४,८४३,५३४,८४८.९४	१,१८१,२६८,१५१.०६
१२ सशर्त अनुदान	१,९७१,७२४,०००.००	७०६,८४४,०००.००	७०६,८४४,०००.००	०.००	०.००	१,९७१,७२४,०००.००	१,४९४,७६७,०९४.५१	४७६,९५६,९०५.४९
१३ समपुरक अनुदान	८७३,६००,०००.००	०.००	०.००	०.००	०.००	८७३,६००,०००.००	३७८,६७०,३४३.५०	४९४,९२९,६५६.५०
१४ विशेष अनुदान	१२४,३००,०००.००	११२,३००,०००.००	११२,३००,०००.००	०.००	०.००	१२४,३००,०००.००	८४,५२४,७४३.००	३९,७७५,२५७.००
०५ वातावरण संरक्षण	**१,०६५,१२३,०००.००**	**८२३,५६२,०००.००**	**८१२,०६२,०००.००**	**०.००**	**०.००**	**१,०७६,६२३,०००.००**	**८०९,०१६,८३४.९९**	**२६७,६०६,१६५.०१**
०१ नगद/प्रदेश सरकार	३२०,६२३,०००.००	७४,०००,०००.००	६२,५००,०००.००	०.००	०.००	३३२,१२३,०००.००	१९६,६२६,४०२.९९	१३५,४९६,५९७.०१
११ वित्तीय समानिकरण अनुदान	७२०,०००,०००.००	७४२,०६२,०००.००	७४२,०६२,०००.००	०.००	०.००	७२०,०००,०००.००	५९१,६९०,२३३.००	१२८,३०९,७६७.००
१२ सशर्त अनुदान	२४,५००,०००.००	७,५००,०००.००	७,५००,०००.००	०.००	०.००	२४,५००,०००.००	२०,७००,१९९.००	३,७९९,८०१.००
०६ आवास तथा सामुदायिक सुविधा	**३,८१२,२४७,०००.००**	**१,२४१,१३५,०००.००**	**४२१,५९०,०००.००**	**०.००**	**०.००**	**४,६३१,७९२,०००.००**	**४,०५५,५०६,९८३.४२**	**५७६,२८५,०१६.५८**
०१ नगद/प्रदेश सरकार	१,७९०,९०७,०००.००	९७९,४८५,०००.००	१७९,४९७,०००.००	०.००	०.००	२,५९०,८९५,०००.००	२,२०१,९२३,८४९.९७	३८८,९७१,१५०.०३
११ वित्तीय समानिकरण अनुदान	६५८,४४०,०००.००	१३०,४८०,०००.००	११०,९२३,०००.००	०.००	०.००	६७७,९९७,०००.००	६४४,९२८,७६२.६१	३३,०६८,२३७.३९

१२ सशर्त अनुदान	१,०५४,४००,०००.००	६७,८७०,०००.००	६७,८७०,०००.००	०.००	०.००	१,०५४,४००,०००.००	९२७,९०५,१४२.१८	१२६,४९४,८५७.८२
१४ विशेष अनुदान	३०८,५००,०००.००	६३,३००,०००.००	६३,३००,०००.००	०.००	०.००	३०८,५००,०००.००	२८०,७४९,२२८.६६	२७,७५०,७७१.३४
०७ स्वास्थ्य	**२,६७९,५१६,०००.००**	**५१७,८९१,०००.००**	**३९४,७१७,०००.००**	**०.००**	**०.००**	**२,८०२,६९०,०००.००**	**१,९४६,५६६,८३५.४९**	**८५६,१२३,१६४.५१**
३१ नगद अनुदान	७९,३८४,०००.००	७,६११,०००.००	७,६११,०००.००	०.००	०.००	७९,३८४,०००.००	४८,७१२,२५८.००	३०,६७१,७४२.००
३३ शोधभर्ना हुने अनुदान	३१,८००,०००.००	१,५६०,०००.००	१,५६०,०००.००	०.००	०.००	३१,८००,०००.००	१९,२८३,५९६.००	१२,५१६,४०४.००
०१ नगद/प्रदेश सरकार	१,३२७,८८३,०००.००	२७५,८१६,०००.००	१५२,६४२,०००.००	०.००	०.००	१,४५१,०५७,०००.००	१,०५०,१०९,१९५.२०	४००,९४७,८०४.८०
१२ सशर्त अनुदान	१,१२४,२४९,०००.००	११६,७०४,०००.००	११६,७०४,०००.००	०.००	०.००	१,१२४,२४९,०००.००	७५५,६२९,०२१.२९	३६८,६१९,९७८.७१
१४ विशेष अनुदान	११६,२००,०००.००	११६,२००,०००.००	११६,२००,०००.००	०.००	०.००	११६,२००,०००.००	७२,८३२,७६५.००	४३,३६७,२३५.००
०८ मनोरंजन,संस्कृति तथा धर्म	**३७८,७०१,०००.००**	**१११,३६५,०००.००**	**९,९६५,०००.००**	**०.००**	**०.००**	**४८०,१०१,०००.००**	**२८२,४३८,५८८.००**	**१९७,६६२,४१२.००**
०१ नगद/प्रदेश सरकार	३१७,१७१,०००.००	१११,३६५,०००.००	९,९६५,०००.००	०.००	०.००	४१८,५७१,०००.००	२५५,३९८,१३३.००	१६३,१७२,८६७.००
१२ सशर्त अनुदान	६१,५३०,०००.००	०.००	०.००	०.००	०.००	६१,५३०,०००.००	२७,०४०,४५५.००	३४,४८९,५४५.००
०९ शिक्षा	**१,४५२,८४४,०००.००**	**११८,६५१,०००.००**	**१५२,०३६,०००.००**	**०.००**	**०.००**	**१,४१९,४५९,०००.००**	**९४९,०७२,१४३.१४**	**४७०,३८६,८५६.८६**
३१ नगद अनुदान	२००,०००.००	०.००	०.००	०.००	०.००	२००,०००.००	०.००	२००,०००.००
३३ शोधभर्ना हुने अनुदान	१४,३००,०००.००	९,४००,०००.००	९,४००,०००.००	०.००	०.००	१४,३००,०००.००	९,८११,०८९.००	४,४८८,९११.००
०१ नगद/प्रदेश सरकार	६३४,६४६,०००.००	९०,६५१,०००.००	१२४,०३६,०००.००	०.००	०.००	६०१,२६१,०००.००	४०१,५८७,१६१.००	१९९,६७३,८३९.००
१२ सशर्त अनुदान	८०३,६९८,०००.००	१८,६००,०००.००	१८,६००,०००.००	०.००	०.००	८०३,६९८,०००.००	५३७,६७३,८९३.१४	२६६,०२४,१०६.८६
१० सामाजिक सुरक्षा	**२,११६,२०४,०००.००**	**११,७००,०००.००**	**५१४,२०४,०००.००**	**०.००**	**०.००**	**१,६१३,७००,०००.००**	**९,०५५,३६२.००**	**१,६०४,६४४,६३८.००**
०१ नगद/प्रदेश सरकार	२,१०९,२०४,०००.००	११,७००,०००.००	५१४,२०४,०००.००	०.००	०.००	१,६०६,७००,०००.००	२,३१५,४४०.००	१,६०४,३८४,५६०.००
१२ सशर्त अनुदान	७,०००,०००.००	०.००	०.००	०.००	०.००	७,०००,०००.००	६,७३९,९२२.००	२६०,०७८.००

अनुसूची १५

बुँदा नं. ४ सँग सम्बन्धित

प्रदेश लेखा नियन्त्रक कार्यालय,गण्डकी प्रदेश

खर्चको विवरण (सेवा तथा कार्यक्रम) आर्थिक वर्ष २०७८/७९

सेवा तथा कार्यक्रम	शुरु बजेट	रकमान्तर		श्रोतान्तर		अन्तिम बजेट	निकासा /खर्च	
		थप	घट	थप	घट			
गण्डकी प्रदेश	**३१,११२,८८५,०००.००**	**१०,१८८,१४९,०००.००**	**१०,१८८,१४९,०००.००**	**-**	**-**	**३१,११२,८८५,०००.००**	**२२,०४३,९३३,९३५.४०**	**९,०६८,९५१,०६४.६०**
०१ सामान्य सार्वजनिक सेवा	**५,८०७,४०२,०००.००**	**२,५०१,६५१,०००.००**	**३,९४७,८६३,०००.००**	**-**	**-**	**४,३६१,१९०,०००.००**	**२,८८२,६७९,८९६.८४**	**१,४७८,५१०,१०३.१६**
०१.१-कार्यकारी र विधायिकाको निकाय, वित्तिय र वैदेशिक मामिला	२,०९४,३८९,०००.००	८८३,३७७,०००.००	१,५००,०६०,०००.००	-	-	१,४७७,७०६,०००.००	९४०,८७०,२८६.४७	५३६,८३५,७१३.५३
०१.३-सामान्य सेवा	१,४१८,५५७,०००.००	१,०६८,०२२,०००.००	२,०४०,७३८,०००.००	-	-	४४५,८४१,०००.००	९७,२०६,५७०.७७	३४८,६३४,४२९.२३
०१.४-सामान्य आधारभूत सेवा	१,०००,०००.००	-	२५०,०००.००	-	-	७५०,०००.००	-	७५०,०००.००
०१.५-सामान्य अनुसन्धान तथा विकास सेवा	३२५,६५६,०००.००	३७६,३९७,०००.००	३७४,९२१,०००.००	-	-	३२७,१३२,०००.००	१४४,४२४,५२०.००	१८२,७०७,४८०.००
०१.६-अन्य सामान्य सेवा	२,८००,०००.००	५०,०००.००	५०,०००.००	-	-	२,८००,०००.००	२,१६४,५९१.६०	६३५,४०८.४०
०१.७-सार्वजनिक ऋण कारोवार	५,०००,०००.००	-	-	-	-	५,०००,०००.००	-	५,०००,०००.००
०१.८-विभिन्न तहका सरकारहरु बीच हुने सामान्य प्रकृतिको हस्तान्तरण	१,९६०,०००,०००.००	१७३,८०५,०००.००	३१,८४४,०००.००	-	-	२,१०१,९६१,०००.००	१,६९८,०१३,९२८.००	४०३,९४७,०७२.००
०३ सार्वजनिक शान्ति सुरक्षा	**१४,८८२,०००.००**	**१,४१७,०००.००**	**८००,०००.००**	**-**	**-**	**१५,४९९,०००.००**	**११,५५२,९८७.५०**	**३,९४६,०१२.५०**
०३.३-न्यायालय	१४,८८२,०००.००	१,४१७,०००.००	८००,०००.००	-	-	१५,४९९,०००.००	११,५५२,९८७.५०	३,९४६,०१२.५०
०४ आर्थिक मामिला	**१३,७८५,९६६,०००.००**	**४,८६०,७७७,०००.००**	**३,९३४,९१२,०००.००**	**-**	**-**	**१४,७११,८३१,०००.००**	**११,०९८,०४४,३०४.०२**	**३,६१३,७८६,६९५.९८**
०४.१-सामान्य आर्थिक, व्यापारिक र श्रम	१,०००,०००.००	-	-	-	-	१,०००,०००.००	७३,९००.००	९२६,१००.००
०४.२-कृषि, वन , मत्स्यपालन तथा शिकार	४,६२१,७२५,०००.००	१,६६७,९०६,०००.००	१,४८४,८३५,०००.००	-	-	४,८०४,७९६,०००.००	३,७४९,६३८,४६८.६६	१,०५५,१५७,५३१.३४
०४.३-इन्धन तथा उर्जा	८,०००,०००.००	-	-	-	-	८,०००,०००.००	७,४८५,२३८.००	५१४,७६२.००
०४.४-खानी , उत्पादन तथा निर्माण	९८०,६००,०००.००	१८२,७३८,०००.००	१८२,७३८,०००.००	-	-	९८०,६००,०००.००	७६२,८०३,८६१.१३	२१७,७९६,१३८.८७
०४.५-यातायात	७,५४९,३०१,०००.००	२,८९१,८६२,०००.००	२,१८४,०१२,०००.००	-	-	८,२५७,१५१,०००.००	६,१४५,६९६,६४०.३८	२,१११,४५४,३५९.६२
०४.७-अन्य उद्योगहरु	४५१,०४६,०००.००	१००,७३१,०००.००	७८,११७,०००.००	-	-	४७३,६६०,०००.००	३४९,४६०,८६६.८५	१२४,१९९,१३३.१५
०४.८-अनुसन्धान तथा विकास - आर्थिक मामिला	१७३,२९४,०००.००	१७,५४०,०००.००	५,२१०,०००.००	-	-	१८५,६२४,०००.००	८१,८८७,५०४.००	१०३,७३६,४९६.००
०४.९-आर्थिक मामीला - अन्यत्र वर्गिकृत नभएको	१,०००,०००.००	-	-	-	-	१,०००,०००.००	९९७,८२५.००	२,१७५.००
०५ वातावरण संरक्षण	**१,०६५,१२३,०००.००**	**८२३,५६२,०००.००**	**८१२,०६२,०००.००**	**-**	**-**	**१,०७६,६२३,०००.००**	**८०९,०१६,८३४.९९**	**२६७,६०६,१६५.०१**
०५.२-ढल व्यवस्थापन	६,५००,०००.००	-	-	-	-	६,५००,०००.००	६,५००,०००.००	-
०५.३-प्रदुषण न्यूनिकरण	८७८,२४०,०००.००	७७३,८१२,०००.००	७७३,५६२,०००.००	-	-	८७८,४९०,०००.००	६४४,६६२,९१०.६२	२३३,८२७,०८९.३८
०५.४-जैविक विविधता र भू-संरक्षण	१६२,३८३,०००.००	४२,२५०,०००.००	३१,०००,०००.००	-	-	१७३,६३३,०००.००	१४३,६५३,७२५.३७	२९,९७९,२७४.६३
०५.६-वातावरण संरक्षण - अन्यत्र वर्गिकृत नभएको	१८,०००,०००.००	७,५००,०००.००	७,५००,०००.००	-	-	१८,०००,०००.००	१४,२००,१९९.००	३,७९९,८०१.००

०६ आवास तथा सामुदायिक सुविधा	**३,८१२,२४७,०००.००**	**१,२४१,१३५,०००.००**	**४२१,५९०,०००.००**	**-**	**-**	**४,६३१,७९२,०००.००**	**४,०५५,५०६,९८३.४२**	**५७६,२८५,०१६.५८**
०६.१-आवास विकास	३५६,२५५,०००.००	१३४,०४६,०००.००	१०५,४४३,०००.००	-	-	३८४,८५८,०००.००	२३२,९९४,३१०.००	१५१,८६३,६९०.००
०६.२-सामुदायिक विकास	६१२,९५६,०००.००	५५,८१२,०००.००	६,२००,०००.००	-	-	६६२,५६८,०००.००	४९२,६६९,९४४.००	१६९,८९८,०५६.००
०६.३-खानेपानी	२,८४३,०३६,०००.००	१,०५१,२७७,०००.००	३०९,९४७,०००.००	-	-	३,५८४,३६६,०००.००	३,३२९,८४२,७२९.४२	२५४,५२३,२७०.५८
०७ स्वास्थ्य	**२,६७९,५१६,०००.००**	**५१७,८९१,०००.००**	**३९४,७१७,०००.००**	**-**	**-**	**२,८०२,६९०,०००.००**	**१,९४६,५६६,८३५.४९**	**८५६,१२३,१६४.५१**
०७.१-औषधी उत्पादन,उपकरण तथा औजार	३१,४००,०००.००	-	-	-	-	३१,४००,०००.००	२१,९८३,८१६.५०	९,४१६,१८३.५०
०७.२-वहिरंङ्ग सेवा	४४७,०६२,०००.००	५३,०८८,०००.००	५३,०८८,०००.००	-	-	४४७,०६२,०००.००	२९३,२९७,८०४.९९	१५३,७६४,१९५.०१
०७.३-अस्पताल सेवा	१,२५७,६८७,०००.००	२०४,७१६,०००.००	८९,४१५,०००.००	-	-	१,३७२,९८८,०००.००	१,०२०,२९९,२०९.०८	३५२,६८८,७९०.९२
०७.४-सार्वजनिक स्वास्थ्य सेवा	७५९,४७१,०००.००	२३६,०४७,०००.००	२३५,२७३,०००.००	-	-	७६०,२४५,०००.००	५०९,७८५,०८३.१२	२५०,४५९,९१६.८८
०७.५-अनुसन्धान सेवा	१८३,८९६,०००.००	२४,०४०,०००.००	१६,९४१,०००.००	-	-	१९०,९९५,०००.००	१०१,२००,९२१.८०	८९,७९४,०७८.२०
०८ मनोरंजन,संस्कृति तथा धर्म	**३७८,७०१,०००.००**	**१११,३६५,०००.००**	**९,९६५,०००.००**	**-**	**-**	**४८०,१०१,०००.००**	**२८२,४३८,५८८.००**	**१९७,६६२,४१२.००**
०८.१-मनोरंजनात्मक र खेलकुद सेवाहरु	२९९,४४२,०००.००	१०६,३००,०००.००	४,९००,०००.००	-	-	४००,८४२,०००.००	२२५,७११,५८६.००	१७५,१३०,४१४.००
०८.२-सांस्कृतिक सेवा	४०,६०७,०००.००	५,०००,०००.००	५,०००,०००.००	-	-	४०,६०७,०००.००	२५,६०९,११५.००	१४,९९७,८८५.००
०८.६-मनोरंजन, संस्कृती र धर्म - अन्यत्र वर्गिकृत नभएको	३८,६५२,०००.००	६५,०००.००	६५,०००.००	-	-	३८,६५२,०००.००	३१,११७,८८७.००	७,५३४,११३.००
०९ शिक्षा	**१,४५२,८४४,०००.००**	**११८,६५१,०००.००**	**१५२,०३६,०००.००**	**-**	**-**	**१,४१९,४५९,०००.००**	**९४९,०७२,१४३.१४**	**४७०,३८६,८५६.८६**
०९.५-तहमा वर्गिकृत नहुने शिक्षा (अनौपचारिक शिक्षा)	८३७,४०९,०००.००	२८,१७६,०००.००	२८,१७६,०००.००	-	-	८३७,४०९,०००.००	५५५,३८५,६४३.४६	२८२,०२३,३५६.५४
०९.६-शिक्षाको लागि सहायक सेवाहरु	२९८,२४३,०००.००	७२,४२५,०००.००	११८,८६०,०००.००	-	-	२५१,८०८,०००.००	१४१,२४७,२०२.६३	११०,५६०,७९७.३७
०९.७-शिक्षा अनुसन्धान विकास	८७,०३५,०००.००	४,६११,०००.००	-	-	-	९१,६४६,०००.००	७४,६४४,८४०.२३	१७,००१,१५९.७७
०९.८-शिक्षा अन्यत्र वर्गिकृत नभएको	२३०,१५७,०००.००	१३,४३९,०००.००	५,०००,०००.००	-	-	२३८,५९६,०००.००	१७७,७९४,४५६.८२	६०,८०१,५४३.१८
१० सामाजिक सुरक्षा	**२,११६,२०४,०००.००**	**११,७००,०००.००**	**५१४,२०४,०००.००**	**-**	**-**	**१,६१३,७००,०००.००**	**९,०५५,३६२.००**	**१,६०४,६४४,६३८.००**
१०.१-अशक्त तथा विरामी	५००,०००.००	-	-	-	-	५००,०००.००	-	५००,०००.००
१०.२-वृद्ध	५००,०००.००	-	-	-	-	५००,०००.००	-	५००,०००.००
१०.३-उत्तर जिवी	२,०९९,८३२,०००.००	११,७००,०००.००	५१४,२०४,०००.००	-	-	१,५९७,३२८,०००.००	-	१,५९७,३२८,०००.००
१०.४-परिवार र शिशु कल्याण	५००,०००.००	-	-	-	-	५००,०००.००	-	५००,०००.००
१०.५-वेरोजगार	६,३७२,०००.००	-	-	-	-	६,३७२,०००.००	२,३१५,४४०.००	४,०५६,५६०.००
१०.७-सामाजिक असमावेशी	१,५००,०००.००	-	-	-	-	१,५००,०००.००	-	१,५००,०००.००
१०.९-सामाजिक सुरक्षा - अन्यत्र वर्गिकृत नभएको	७,०००,०००.००	-	-	-	-	७,०००,०००.००	६,७३९,९२२.००	२६०,०७८.००

अनुसूची १६

बुँदा नं. ५.२ सँग सम्बन्धित

प्रदेश लेखा नियन्त्रक कार्यालय,गण्डकी प्रदेश

स्थानीय तहहरुसाई भएको वित्तीय हस्तान्तरणको विवरण (आर्थिक वर्ष २०७८/७९)

८०१ स्थानीय तह/बजेट उप शिर्षक/ खर्च शिर्षक/वातृनिकाय/श्रोत	शुरु बजेट	रकमान्तर		श्रोतान्तर		अन्तिम बजेट	निकासा /खर्च	बाँकी
		थप	घट	थप	घट			
चल्ला बजेट/खर्च/बाँकी	**१,९५०,०००,०००.००**	**१७३,८०५,०००.००**	**३१,८४४,०००.००**	**-**	**-**	**२,०९१,९६१,०००.००**	**१,६९४,३०७,३०१.००**	**३९७,६५३,६९९.००**
८०१०४०११ पोखरा महानगरपालिका	**९२,८०४,०००.००**	**११,३००,०००.००**	**-**	**-**	**-**	**१०४,१०४,०००.००**	**१००,२४४,०००.००**	**३,८५०,०००.००**
२६३३१ समानिकरण अनुदान	**८२,८०४,०००.००**	**-**	**-**	**-**	**-**	**८२,८०४,०००.००**	**८२,८०४,०००.००**	**-**
१११००००१ नेपाल सरकार,०१ नगद/प्रदेश सरकार	८२,८०४,०००.००	-	-	-	-	८२,८०४,०००.००	८२,८०४,०००.००	-
२६३३२ शसर्त अनुदान	**६,०००,०००.००**	**११,३००,०००.००**	**-**	**-**	**-**	**१७,३००,०००.००**	**१४,४५०,०००.००**	**१,८५०,०००.००**
१११००००१ नेपाल सरकार,०१ नगद/प्रदेश सरकार	६,०००,०००.००	११,३००,०००.००	-	-	-	१७,३००,०००.००	१४,४५०,०००.००	१,८५०,०००.००
२६३३४ समपुरक अनुदान	**४,०००,०००.००**	**-**	**-**	**-**	**-**	**४,०००,०००.००**	**२,०००,०००.००**	**२,०००,०००.००**
१११००००१ नेपाल सरकार,०१ नगद/प्रदेश सरकार	४,०००,०००.००	-	-	-	-	४,०००,०००.००	२,०००,०००.००	२,०००,०००.००
८०१०४१०१ कावासोती नगरपालिका	**३२,२९९,०००.००**	**३,५००,०००.००**	**-**	**-**	**-**	**३५,७९९,०००.००**	**२९,४६२,०००.००**	**६,३३७,०००.००**
२६३३१ समानिकरण अनुदान	**२२,२९९,०००.००**	**-**	**-**	**-**	**-**	**२२,२९९,०००.००**	**२२,२९९,०००.००**	**-**
१११००००१ नेपाल सरकार,०१ नगद/प्रदेश सरकार	२२,२९९,०००.००	-	-	-	-	२२,२९९,०००.००	२२,२९९,०००.००	-
२६३३२ शसर्त अनुदान	**-**	**१,०००,०००.००**	**-**	**-**	**-**	**१,०००,०००.००**	**९१३,०००.००**	**८७,०००.००**
१११००००१ नेपाल सरकार,०१ नगद/प्रदेश सरकार	-	१,०००,०००.००	-	-	-	१,०००,०००.००	९१३,०००.००	८७,०००.००
२६३३४ समपुरक अनुदान	**१०,०००,०००.००**	**२,५००,०००.००**	**-**	**-**	**-**	**१२,५००,०००.००**	**६,२५०,०००.००**	**६,२५०,०००.००**
१११००००१ नेपाल सरकार,०१ नगद/प्रदेश सरकार	१०,०००,०००.००	२,५००,०००.००	-	-	-	१२,५००,०००.००	६,२५०,०००.००	६,२५०,०००.००
८०१०४१०२ गैडाकोट नगरपालिका	**३१,६९१,०००.००**	**१,९००,०००.००**	**-**	**-**	**-**	**३३,५९१,०००.००**	**२६,०९१,०००.००**	**७,५००,०००.००**
२६३३१ समानिकरण अनुदान	**२१,६९१,०००.००**	**-**	**-**	**-**	**-**	**२१,६९१,०००.००**	**२१,६९१,०००.००**	**-**
१११००००१ नेपाल सरकार,०१ नगद/प्रदेश सरकार	२१,६९१,०००.००	-	-	-	-	२१,६९१,०००.००	२१,६९१,०००.००	-
२६३३२ शसर्त अनुदान	**५,०००,०००.००**	**-**	**-**	**-**	**-**	**५,०००,०००.००**	**२,५००,०००.००**	**२,५००,०००.००**
१११००००१ नेपाल सरकार,०१ नगद/प्रदेश सरकार	५,०००,०००.००	-	-	-	-	५,०००,०००.००	२,५००,०००.००	२,५००,०००.००
२६३३४ समपुरक अनुदान	**५,०००,०००.००**	**१,९००,०००.००**	**-**	**-**	**-**	**६,९००,०००.००**	**१,९००,०००.००**	**५,०००,०००.००**
१११००००१ नेपाल सरकार,०१ नगद/प्रदेश सरकार	५,०००,०००.००	१,९००,०००.००	-	-	-	६,९००,०००.००	१,९००,०००.००	५,०००,०००.००
८०१०४१०३ देवघुली नगरपालिका	**२७,२५२,०००.००**	**२,५००,०००.००**	**-**	**-**	**-**	**२९,७५२,०००.००**	**२७,७२३,०००.००**	**२,०२९,०००.००**
२६३३१ समानिकरण अनुदान	**१७,२५२,०००.००**	**-**	**-**	**-**	**-**	**१७,२५२,०००.००**	**१७,२५२,०००.००**	**-**
१११००००१ नेपाल सरकार,०१ नगद/प्रदेश सरकार	१७,२५२,०००.००	-	-	-	-	१७,२५२,०००.००	१७,२५२,०००.००	-
२६३३२ शसर्त अनुदान	**४,०००,०००.००**	**२,५००,०००.००**	**-**	**-**	**-**	**६,५००,०००.००**	**६,४७१,०००.००**	**२९,०००.००**
१११००००१ नेपाल सरकार,०१ नगद/प्रदेश सरकार	४,०००,०००.००	२,५००,०००.००	-	-	-	६,५००,०००.००	६,४७१,०००.००	२९,०००.००
[illegible]	**शुरु बजेट**	**रकमान्तर**		**श्रोतान्तर**		**अन्तिम बजेट**	**निकासा /खर्च**	**बाँकी**
		थप	घट	थप	घट			
२६३३३ विशेष अनुदान	**२,०००,०००.००**	**-**	**-**	**-**	**-**	**२,०००,०००.००**	**२,०००,०००.००**	**-**
१११००००१ नेपाल सरकार,०१ नगद/प्रदेश सरकार	२,०००,०००.००	-	-	-	-	२,०००,०००.००	२,०००,०००.००	-
२६३३४ समपुरक अनुदान	**४,०००,०००.००**	**-**	**-**	**-**	**-**	**४,०००,०००.००**	**२,०००,०००.००**	**२,०००,०००.००**
१११००००१ नेपाल सरकार,०१ नगद/प्रदेश सरकार	४,०००,०००.००	-	-	-	-	४,०००,०००.००	२,०००,०००.००	२,०००,०००.००
८०१०४१०४ मध्यबिन्दु नगरपालिका	**२९,६९६,०००.००**	**-**	**-**	**-**	**-**	**२९,६९६,०००.००**	**२६,५९८,६९३.००**	**३,०९७,३०७.००**
२६३३१ समानिकरण अनुदान	**१९,६९६,०००.००**	**-**	**-**	**-**	**-**	**१९,६९६,०००.००**	**१९,६९६,०००.००**	**-**
१११००००१ नेपाल सरकार,०१ नगद/प्रदेश सरकार	१९,६९६,०००.००	-	-	-	-	१९,६९६,०००.००	१९,६९६,०००.००	
२६३३४ समपुरक अनुदान	**१०,०००,०००.००**	**-**	**-**	**-**	**-**	**१०,०००,०००.००**	**६,९०२,६९३.००**	**३,०९७,३०७.००**
१११००००१ नेपाल सरकार,०१ नगद/प्रदेश सरकार	१०,०००,०००.००	-	-	-	-	१०,०००,०००.००	६,९०२,६९३.००	३,०९७,३०७.००
८०१०४१०५ गन्धक नगरपालिका	**२५,९५१,०००.००**	**-**	**-**	**-**	**-**	**२५,९५१,०००.००**	**२३,२२३,०००.००**	**२,७२८,०००.००**
२६३३१ समानिकरण अनुदान	**१५,९५१,०००.००**	**-**	**-**	**-**	**-**	**१५,९५१,०००.००**	**१५,९५१,०००.००**	**-**
१११००००१ नेपाल सरकार,०१ नगद/प्रदेश सरकार	१५,९५१,०००.००	-	-	-	-	१५,९५१,०००.००	१५,९५१,०००.००	-
२६३३२ शसर्त अनुदान	**५,०००,०००.००**	**-**	**-**	**-**	**-**	**५,०००,०००.००**	**४,७७२,०००.००**	**२२८,०००.००**
१११००००१ नेपाल सरकार,०१ नगद/प्रदेश सरकार	५,०००,०००.००	-	-	-	-	५,०००,०००.००	४,७७२,०००.००	२२८,०००.००
२६३३४ समपुरक अनुदान	**५,०००,०००.००**	**-**	**-**	**-**	**-**	**५,०००,०००.००**	**२,५००,०००.००**	**२,५००,०००.००**
१११००००१ नेपाल सरकार,०१ नगद/प्रदेश सरकार	५,०००,०००.००	-	-	-	-	५,०००,०००.००	२,५००,०००.००	२,५००,०००.००
८०१०४१०६ चापाकोट नगरपालिका	**२२,३८१,०००.००**	**-**	**-**	**-**	**-**	**२२,३८१,०००.००**	**१७,३८१,०००.००**	**५,०००,०००.००**
२६३३१ समानिकरण अनुदान	**१२,३८१,०००.००**	**-**	**-**	**-**	**-**	**१२,३८१,०००.००**	**१२,३८१,०००.००**	**-**
१११००००१ नेपाल सरकार,०१ नगद/प्रदेश सरकार	१२,३८१,०००.००	-	-	-	-	१२,३८१,०००.००	१२,३८१,०००.००	-
२६३३२ शसर्त अनुदान	**५,०००,०००.००**	**-**	**-**	**-**	**-**	**५,०००,०००.००**	**२,५००,०००.००**	**२,५००,०००.००**
१११००००१ नेपाल सरकार,०१ नगद/प्रदेश सरकार	५,०००,०००.००	-	-	-	-	५,०००,०००.००	२,५००,०००.००	२,५००,०००.००
२६३३४ समपुरक अनुदान	**५,०००,०००.००**	**-**	**-**	**-**	**-**	**५,०००,०००.००**	**२,५००,०००.००**	**२,५००,०००.००**
१११००००१ नेपाल सरकार,०१ नगद/प्रदेश सरकार	५,०००,०००.००	-	-	-	-	५,०००,०००.००	२,५००,०००.००	२,५००,०००.००
८०१०४१०७ पुतलीबजार नगरपालिका	**२८,१६८,०००.००**	**-**	**-**	**-**	**-**	**२८,१६८,०००.००**	**२६,२३०,०००.००**	**१,९३८,०००.००**
२६३३१ समानिकरण अनुदान	**१८,१६८,०००.००**	**-**	**-**	**-**	**-**	**१८,१६८,०००.००**	**१८,१६८,०००.००**	**-**
१११००००१ नेपाल सरकार,०१ नगद/प्रदेश सरकार	१८,१६८,०००.००	-	-	-	-	१८,१६८,०००.००	१८,१६८,०००.००	
२६३३२ शसर्त अनुदान	**५,०००,०००.००**	**-**	**-**	**-**	**-**	**५,०००,०००.००**	**३,०६२,०००.००**	**१,९३८,०००.००**
१११००००१ नेपाल सरकार,०१ नगद/प्रदेश सरकार	५,०००,०००.००	-	-	-	-	५,०००,०००.००	३,०६२,०००.००	१,९३८,०००.००
२६३३४ समपुरक अनुदान	**५,०००,०००.००**	**-**	**-**	**-**	**-**	**५,०००,०००.००**	**५,०००,०००.००**	**-**
१११००००१ नेपाल सरकार,०१ नगद/प्रदेश सरकार	५,०००,०००.००	-	-	-	-	५,०००,०००.००	५,०००,०००.००	-
८०१०४१०८ बीरकोट नगरपालिका	**२२,३५५,०००.००**	**७४४,०००.००**	**-**	**-**	**-**	**२३,०९९,०००.००**	**१९,०३५,०००.००**	**४,०६४,०००.००**
२६३३१ समानिकरण अनुदान	**१२,३५५,०००.००**	**-**	**-**	**-**	**-**	**१२,३५५,०००.००**	**१२,३५५,०००.००**	**-**
१११००००१ नेपाल सरकार,०१ नगद/प्रदेश सरकार	१२,३५५,०००.००	-	-	-	-	१२,३५५,०००.००	१२,३५५,०००.००	
२६३३२ शसर्त अनुदान	**२,०००,०००.००**	**-**	**-**	**-**	**-**	**२,०००,०००.००**	**१,९३६,०००.००**	**६४,०००.००**
[illegible]	**शुरु बजेट**	**रकमान्तर**		**श्रोतान्तर**		**अन्तिम बजेट**	**निकासा /खर्च**	**बाँकी**
		थप	घट	थप	घट			
१११००००१ नेपाल सरकार,०१ नगद/प्रदेश सरकार	२,०००,०००.००	-	-	-	-	२,०००,०००.००	१,९३६,०००.००	६४,०००.००
२६३३४ समपुरक अनुदान	**८,०००,०००.००**	**७४४,०००.००**	**-**	**-**	**-**	**८,७४४,०००.००**	**४,७४४,०००.००**	**४,०००,०००.००**
१११००००१ नेपाल सरकार,०१ नगद/प्रदेश सरकार	८,०००,०००.००	७४४,०००.००	-	-	-	८,७४४,०००.००	४,७४४,०००.००	४,०००,०००.००
८०१०४१०९ बालिङ नगरपालिका	**२९,८६८,०००.००**	**-**	**-**	**-**	**-**	**२९,८६८,०००.००**	**२७,३६८,०००.००**	**२,५००,०००.००**
२६३३१ समानिकरण अनुदान	**१९,८६८,०००.००**	**-**	**-**	**-**	**-**	**१९,८६८,०००.००**	**१९,८६८,०००.००**	**-**
१११००००१ नेपाल सरकार,०१ नगद/प्रदेश सरकार	१९,८६८,०००.००	-	-	-	-	१९,८६८,०००.००	१९,८६८,०००.००	-

२६३३२ सशर्त अनुदान	**५,०००,०००.००**	**-**	**-**	**-**	**-**	**५,०००,०००.००**	**५,०००,०००.००**	**-**
११०००० नेपाल सरकार,०१ नगर/प्रदेश सरकार	५,०००,०००.००	-	-	-	-	५,०००,०००.००	५,०००,०००.००	-
२६३३४ समपुरक अनुदान	**५,०००,०००.००**	**-**	**-**	**-**	**-**	**५,०००,०००.००**	**२,५००,०००.००**	**२,५००,०००.००**
११०००० नेपाल सरकार,०१ नगर/प्रदेश सरकार	५,०००,०००.००	-	-	-	-	५,०००,०००.००	२,५००,०००.००	२,५००,०००.००
८०१०४११० चातु नगरपालिका	**२७,८१०,०००.००**	**७,१८९,०००.००**	**-**	**-**	**-**	**३४,९९९,०००.००**	**२९,९९९,०००.००**	**५,०००,०००.००**
२६३३१ समानिकरण अनुदान	**१७,८१०,०००.००**	**-**	**-**	**-**	**-**	**१७,८१०,०००.००**	**१७,८१०,०००.००**	**-**
११०००० नेपाल सरकार,०१ नगर/प्रदेश सरकार	१७,८१०,०००.००	-	-	-	-	१७,८१०,०००.००	१७,८१०,०००.००	-
२६३३२ सशर्त अनुदान	**५,०००,०००.००**	**४,९००,०००.००**	**-**	**-**	**-**	**९,९००,०००.००**	**७,४००,०००.००**	**२,५००,०००.००**
११०००० नेपाल सरकार,०१ नगर/प्रदेश सरकार	५,०००,०००.००	४,९००,०००.००	-	-	-	९,९००,०००.००	७,४००,०००.००	२,५००,०००.००
२६३३४ समपुरक अनुदान	**५,०००,०००.००**	**२,२८९,०००.००**	**-**	**-**	**-**	**७,२८९,०००.००**	**४,७८९,०००.००**	**२,५००,०००.००**
११०००० नेपाल सरकार,०१ नगर/प्रदेश सरकार	५,०००,०००.००	२,२८९,०००.००	-	-	-	७,२८९,०००.००	४,७८९,०००.००	२,५००,०००.००
८०१०४१११ मिलाप नगरपालिका	**२३,८४२,०००.००**	**२,१६४,०००.००**	**-**	**-**	**-**	**२६,००६,०००.००**	**१८,१६३,९५७.००**	**७,८४२,०४३.००**
२६३३१ समानिकरण अनुदान	**१३,८४२,०००.००**	**-**	**-**	**-**	**-**	**१३,८४२,०००.००**	**१३,८४२,०००.००**	**-**
११०००० नेपाल सरकार,०१ नगर/प्रदेश सरकार	१३,८४२,०००.००	-	-	-	-	१३,८४२,०००.००	१३,८४२,०००.००	-
२६३३२ सशर्त अनुदान	**-**	**२,१६४,०००.००**	**-**	**-**	**-**	**२,१६४,०००.००**	**१,४१४,०००.००**	**७५०,०००.००**
११०००० नेपाल सरकार,०१ नगर/प्रदेश सरकार	-	२,१६४,०००.००	-	-	-	२,१६४,०००.००	१,४१४,०००.००	७५०,०००.००
२६३३४ समपुरक अनुदान	**१०,०००,०००.००**	**-**	**-**	**-**	**-**	**१०,०००,०००.००**	**२,९०७,९५७.००**	**७,०९२,०४३.००**
११०००० नेपाल सरकार,०१ नगर/प्रदेश सरकार	१०,०००,०००.००	-	-	-	-	१०,०००,०००.००	२,९०७,९५७.००	७,०९२,०४३.००
८०१०४११२ म्याग्ङ नगरपालिका	**३४,४७८,०००.००**	**५,६७६,०००.००**	**-**	**-**	**-**	**४०,१५४,०००.००**	**४०,१५३,१७२.००**	**८२८.००**
२६३३१ समानिकरण अनुदान	**२४,४७८,०००.००**	**-**	**-**	**-**	**-**	**२४,४७८,०००.००**	**२४,४७८,०००.००**	**-**
११०००० नेपाल सरकार,०१ नगर/प्रदेश सरकार	२४,४७८,०००.००	-	-	-	-	२४,४७८,०००.००	२४,४७८,०००.००	-
२६३३३ विशेष अनुदान	**५,०००,०००.००**	**५,६७६,०००.००**	**-**	**-**	**-**	**१०,६७६,०००.००**	**१०,६७५,१७२.००**	**८२८.००**
११०००० नेपाल सरकार,०१ नगर/प्रदेश सरकार	५,०००,०००.००	५,६७६,०००.००	-	-	-	१०,६७६,०००.००	१०,६७५,१७२.००	८२८.००
२६३३४ समपुरक अनुदान	**५,०००,०००.००**	**-**	**-**	**-**	**-**	**५,०००,०००.००**	**५,०००,०००.००**	**-**
११०००० नेपाल सरकार,०१ नगर/प्रदेश सरकार	५,०००,०००.००	-	-	-	-	५,०००,०००.००	५,०००,०००.००	-
८०१०४११३ शुक्लागण्डकी नगरपालिका	**२८,८३८,०००.००**	**-**	**-**	**-**	**-**	**२८,८३८,०००.००**	**२३,८३८,०००.००**	**५,०००,०००.००**
२६३३१ समानिकरण अनुदान	**१८,८३८,०००.००**	**-**	**-**	**-**	**-**	**१८,८३८,०००.००**	**१८,८३८,०००.००**	**-**
११०००० नेपाल सरकार,०१ नगर/प्रदेश	१८,८३८,०००.००	-	-	-	-	१८,८३८,०००.००	१८,८३८,०००.००	-
[illegible]	शुरु बचेट	रकमान्तर		बीजान्तर		बन्तिम बचेट	निकसा /खर्च	बाँकी
[illegible]		थप	घट	थप	घट			
सरकार								
२६३३४ समपुरक अनुदान	**१०,०००,०००.००**	**-**	**-**	**-**	**-**	**१०,०००,०००.००**	**५,०००,०००.००**	**५,०००,०००.००**
११०००० नेपाल सरकार,०१ नगर/प्रदेश सरकार	१०,०००,०००.००	-	-	-	-	१०,०००,०००.००	५,०००,०००.००	५,०००,०००.००
८०१०४११४ गोरखा नगरपालिका	**४०,४२५,०००.००**	**-**	**-**	**-**	**-**	**४०,४२५,०००.००**	**३५,४२५,०००.००**	**५,०००,०००.००**
२६३३१ समानिकरण अनुदान	**३०,४२५,०००.००**	**-**	**-**	**-**	**-**	**३०,४२५,०००.००**	**३०,४२५,०००.००**	**-**
११०००० नेपाल सरकार,०१ नगर/प्रदेश सरकार	३०,४२५,०००.००	-	-	-	-	३०,४२५,०००.००	३०,४२५,०००.००	-
२६३३२ सशर्त अनुदान	**५,०००,०००.००**	**-**	**-**	**-**	**-**	**५,०००,०००.००**	**२,५००,०००.००**	**२,५००,०००.००**
११०००० नेपाल सरकार,०१ नगर/प्रदेश सरकार	५,०००,०००.००	-	-	-	-	५,०००,०००.००	२,५००,०००.००	२,५००,०००.००
२६३३४ समपुरक अनुदान	**५,०००,०००.००**	**-**	**-**	**-**	**-**	**५,०००,०००.००**	**२,५००,०००.००**	**२,५००,०००.००**
११०००० नेपाल सरकार,०१ नगर/प्रदेश सरकार	५,०००,०००.००	-	-	-	-	५,०००,०००.००	२,५००,०००.००	२,५००,०००.००
८०१०४११५ चह्रुकटार नगरपालिका	**३३,७७३,०००.००**	**२,९२३,०००.००**	**-**	**-**	**-**	**३६,६९६,०००.००**	**२९,७७३,०००.००**	**६,९२३,०००.००**
२६३३१ समानिकरण अनुदान	**२३,७७३,०००.००**	**-**	**-**	**-**	**-**	**२३,७७३,०००.००**	**२३,७७३,०००.००**	**-**
११०००० नेपाल सरकार,०१ नगर/प्रदेश सरकार	२३,७७३,०००.००	-	-	-	-	२३,७७३,०००.००	२३,७७३,०००.००	-
२६३३२ सशर्त अनुदान	**-**	**२,९२३,०००.००**	**-**	**-**	**-**	**२,९२३,०००.००**	**१,०००,०००.००**	**१,९२३,०००.००**
११०००० नेपाल सरकार,०१ नगर/प्रदेश सरकार	-	२,९२३,०००.००	-	-	-	२,९२३,०००.००	१,०००,०००.००	१,९२३,०००.००
२६३३३ विशेष अनुदान	**५,०००,०००.००**	**-**	**-**	**-**	**-**	**५,०००,०००.००**	**२,५००,०००.००**	**२,५००,०००.००**
११०००० नेपाल सरकार,०१ नगर/प्रदेश सरकार	५,०००,०००.००	-	-	-	-	५,०००,०००.००	२,५००,०००.००	२,५००,०००.००
२६३३४ समपुरक अनुदान	**५,०००,०००.००**	**-**	**-**	**-**	**-**	**५,०००,०००.००**	**२,५००,०००.००**	**२,५००,०००.००**
११०००० नेपाल सरकार,०१ नगर/प्रदेश सरकार	५,०००,०००.००	-	-	-	-	५,०००,०००.००	२,५००,०००.००	२,५००,०००.००
८०१०४११६ बेशीशहर नगरपालिका	**२७,०२३,०००.००**	**-**	**-**	**-**	**-**	**२७,०२३,०००.००**	**२६,२२६,०००.००**	**७९७,०००.००**
२६३३१ समानिकरण अनुदान	**१७,०२३,०००.००**	**-**	**-**	**-**	**-**	**१७,०२३,०००.००**	**१७,०२३,०००.००**	**-**
११०००० नेपाल सरकार,०१ नगर/प्रदेश सरकार	१७,०२३,०००.००	-	-	-	-	१७,०२३,०००.००	१७,०२३,०००.००	-
२६३३२ सशर्त अनुदान	**७,०००,०००.००**	**-**	**-**	**-**	**-**	**७,०००,०००.००**	**६,२०३,०००.००**	**७९७,०००.००**
११०००० नेपाल सरकार,०१ नगर/प्रदेश सरकार	७,०००,०००.००	-	-	-	-	७,०००,०००.००	६,२०३,०००.००	७९७,०००.००
२६३३४ समपुरक अनुदान	**३,०००,०००.००**	**-**	**-**	**-**	**-**	**३,०००,०००.००**	**३,०००,०००.००**	**-**
११०००० नेपाल सरकार,०१ नगर/प्रदेश सरकार	३,०००,०००.००	-	-	-	-	३,०००,०००.००	३,०००,०००.००	-
८०१०४११७ मध्यनेपाल नगरपालिका	**२१,७५८,०००.००**	**-**	**-**	**-**	**-**	**२१,७५८,०००.००**	**१७,८२४,०००.००**	**३,९३४,०००.००**
२६३३१ समानिकरण अनुदान	**११,७५८,०००.००**	**-**	**-**	**-**	**-**	**११,७५८,०००.००**	**११,७५८,०००.००**	**-**
११०००० नेपाल सरकार,०१ नगर/प्रदेश सरकार	११,७५८,०००.००	-	-	-	-	११,७५८,०००.००	११,७५८,०००.००	-
२६३३३ विशेष अनुदान	**५,०००,०००.००**	**-**	**-**	**-**	**-**	**५,०००,०००.००**	**२,५००,०००.००**	**२,५००,०००.००**
११०००० नेपाल सरकार,०१ नगर/प्रदेश सरकार	५,०००,०००.००	-	-	-	-	५,०००,०००.००	२,५००,०००.००	२,५००,०००.००
२६३३४ समपुरक अनुदान	**५,०००,०००.००**	**-**	**-**	**-**	**-**	**५,०००,०००.००**	**३,५६६,०००.००**	**१,४३४,०००.००**
११०००० नेपाल सरकार,०१ नगर/प्रदेश सरकार	५,०००,०००.००	-	-	-	-	५,०००,०००.००	३,५६६,०००.००	१,४३४,०००.००
८०१०४११८ राप्तीसोनारी नगरपालिका	**१९,८८३,०००.००**	**-**	**-**	**-**	**-**	**१९,८८३,०००.००**	**१४,८८३,०००.००**	**५,०००,०००.००**
[illegible]	शुरु बचेट	रकमान्तर		बीजान्तर		बन्तिम बचेट	निकसा /खर्च	बाँकी
[illegible]		थप	घट	थप	घट			
२६३३१ समानिकरण अनुदान	**९,८८३,०००.००**	**-**	**-**	**-**	**-**	**९,८८३,०००.००**	**९,८८३,०००.००**	**-**
११०००० नेपाल सरकार,०१ नगर/प्रदेश सरकार	९,८८३,०००.००	-	-	-	-	९,८८३,०००.००	९,८८३,०००.००	-
२६३३४ समपुरक अनुदान	**१०,०००,०००.००**	**-**	**-**	**-**	**-**	**१०,०००,०००.००**	**५,०००,०००.००**	**५,०००,०००.००**
११०००० नेपाल सरकार,०१ नगर/प्रदेश सरकार	१०,०००,०००.००	-	-	-	-	१०,०००,०००.००	५,०००,०००.००	५,०००,०००.००
८०१०४११९ सुन्दरबजार नगरपालिका	**२३,०१३,०००.००**	**-**	**-**	**-**	**-**	**२३,०१३,०००.००**	**१८,२७५,०००.००**	**४,७३८,०००.००**
२६३३१ समानिकरण अनुदान	**१३,०१३,०००.००**	**-**	**-**	**-**	**-**	**१३,०१३,०००.००**	**१३,०१३,०००.००**	**-**
११०००० नेपाल सरकार,०१ नगर/प्रदेश सरकार	१३,०१३,०००.००	-	-	-	-	१३,०१३,०००.००	१३,०१३,०००.००	-
२६३३२ सशर्त अनुदान	**५,०००,०००.००**	**-**	**-**	**-**	**-**	**५,०००,०००.००**	**२,७६२,०००.००**	**२,२३८,०००.००**
११०००० नेपाल सरकार,०१ नगर/प्रदेश सरकार	५,०००,०००.००	-	-	-	-	५,०००,०००.००	२,७६२,०००.००	२,२३८,०००.००
२६३३४ समपुरक अनुदान	**५,०००,०००.००**	**-**	**-**	**-**	**-**	**५,०००,०००.००**	**२,५००,०००.००**	**२,५००,०००.००**
११०००० नेपाल सरकार,०१ नगर/प्रदेश सरकार	५,०००,०००.००	-	-	-	-	५,०००,०००.००	२,५००,०००.००	२,५००,०००.००
८०१०४१२० कुमा नगरपालिका	**२६,७६५,०००.००**	**१,६९७,०००.००**	**-**	**-**	**-**	**२८,४६२,०००.००**	**२१,७२०,२२८.००**	**६,७४१,७७२.००**

२६३३१ समानिकरण अनुदान	**१६,७६५,०००.००**	**-**	**-**	**-**	**-**	**१६,७६५,०००.००**	**१६,७६५,०००.००**	**-**
१११००००१ नेपाल सरकार,०१ नगद/प्रदेश सरकार	१६,७६५,०००.००	-	-	-	-	१६,७६५,०००.००	१६,७६५,०००.००	-
२६३३२ शसर्त अनुदान	**५,०००,०००.००**	**-**	**-**	**-**	**-**	**५,०००,०००.००**	**१,६७८,०००.००**	**३,३२२,०००.००**
१११००००१ नेपाल सरकार,०१ नगद/प्रदेश सरकार	५,०००,०००.००	-	-	-	-	५,०००,०००.००	१,६७८,०००.००	३,३२२,०००.००
२६३३४ सम्पुरक अनुदान	**५,०००,०००.००**	**१,६९७,०००.००**	**-**	**-**	**-**	**६,६९७,०००.००**	**३,२७७,२२८.००**	**३,४१९,७७२.००
१११००००१ नेपाल सरकार,०१ नगद/प्रदेश सरकार	५,०००,०००.००	१,६९७,०००.००	-	-	-	६,६९७,०००.००	३,२७७,२२८.००	३,४१९,७७२.००
८०१०४१२१ फत्तेपाइ नगरपालिका	**२२,११८,०००.००**	**३,९४५,०००.००**	**-**	**-**	**-**	**२६,०६३,०००.००**	**२६,०६३,०००.००**	**-**
२६३३१ समानिकरण अनुदान	**१२,११८,०००.००**	**-**	**-**	**-**	**-**	**१२,११८,०००.००**	**१२,११८,०००.००**	**-**
१११००००१ नेपाल सरकार,०१ नगद/प्रदेश सरकार	१२,११८,०००.००	-	-	-	-	१२,११८,०००.००	१२,११८,०००.००	-
२६३३२ शसर्त अनुदान	**६,०००,०००.००**	**-**	**-**	**-**	**-**	**६,०००,०००.००**	**६,०००,०००.००**	**-**
१११००००१ नेपाल सरकार,०१ नगद/प्रदेश सरकार	६,०००,०००.००	-	-	-	-	६,०००,०००.००	६,०००,०००.००	-
२६३३४ सम्पुरक अनुदान	**४,०००,०००.००**	**३,९४५,०००.००**	**-**	**-**	**-**	**७,९४५,०००.००**	**७,९४५,०००.००**	**-**
१११००००१ नेपाल सरकार,०१ नगद/प्रदेश सरकार	४,०००,०००.००	३,९४५,०००.००	-	-	-	७,९४५,०००.००	७,९४५,०००.००	-
८०१०४१२२ गल्कोट नगरपालिका	**२४,२२२,०००.००**	**३,०००,०००.००**	**-**	**-**	**-**	**२७,२२२,०००.००**	**२१,८११,१२६.००**	**५,४१०,८७४.००
२६३३१ समानिकरण अनुदान	**१४,२२२,०००.००**	**-**	**-**	**-**	**-**	**१४,२२२,०००.००**	**१४,२२२,०००.००**	**-**
१११००००१ नेपाल सरकार,०१ नगद/प्रदेश सरकार	१४,२२२,०००.००	-	-	-	-	१४,२२२,०००.००	१४,२२२,०००.००	-
२६३३२ शसर्त अनुदान	**५,०००,०००.००**	**३,०००,०००.००**	**-**	**-**	**-**	**८,०००,०००.००**	**५,१४७,४३३.००**	**२,८५२,५६७.००
१११००००१ नेपाल सरकार,०१ नगद/प्रदेश सरकार	५,०००,०००.००	३,०००,०००.००	-	-	-	८,०००,०००.००	५,१४७,४३३.००	२,८५२,५६७.००
२६३३४ सम्पुरक अनुदान	**५,०००,०००.००**	**-**	**-**	**-**	**-**	**५,०००,०००.००**	**२,४४१,६९३.००**	**२,५५८,३०७.००
१११००००१ नेपाल सरकार,०१ नगद/प्रदेश सरकार	५,०००,०००.००	-	-	-	-	५,०००,०००.००	२,४४१,६९३.००	२,५५८,३०७.००
८०१०४१२३ चैमिनी नगरपालिका	**२३,८८४,०००.००**	**-**	**-**	**-**	**-**	**२३,८८४,०००.००**	**२२,८२५,०००.००**	**१,०५९,०००.००
२६३३१ समानिकरण अनुदान	**१३,८८४,०००.००**	**-**	**-**	**-**	**-**	**१३,८८४,०००.००**	**१३,८८४,०००.००**	**-**
नगरपालिका/गाउँपालिका उप शिर्षक/ कार्य शिर्षक/वातुनिकाय/बोल	**शुरु बजेट**	**रकमान्तर**		**बोलान्तर**		**अन्तिम बजेट**	**निकासा /खर्च**	**बाँकी**
		थप	**घट**	**थप**	**घट**			
१११००००१ नेपाल सरकार,०१ नगद/प्रदेश सरकार	१३,८८४,०००.००	-	-	-	-	१३,८८४,०००.००	१३,८८४,०००.००	-
२६३३२ शसर्त अनुदान	**२,५००,०००.००**	**-**	**-**	**-**	**-**	**२,५००,०००.००**	**२,४४१,०००.००**	**५९,०००.००
१११००००१ नेपाल सरकार,०१ नगद/प्रदेश सरकार	२,५००,०००.००	-	-	-	-	२,५००,०००.००	२,४४१,०००.००	५९,०००.००
२६३३४ सम्पुरक अनुदान	**७,५००,०००.००**	**-**	**-**	**-**	**-**	**७,५००,०००.००**	**६,५००,०००.००**	**१,०००,०००.००
१११००००१ नेपाल सरकार,०१ नगद/प्रदेश सरकार	७,५००,०००.००	-	-	-	-	७,५००,०००.००	६,५००,०००.००	१,०००,०००.००
८०१०४१२४ डोरपाटन नगरपालिका	**२१,६६८,०००.००**	**-**	**-**	**-**	**-**	**२१,६६८,०००.००**	**१९,६६८,०००.००**	**२,०००,०००.००
२६३३१ समानिकरण अनुदान	**११,६६८,०००.००**	**-**	**-**	**-**	**-**	**११,६६८,०००.००**	**११,६६८,०००.००**	**-**
१११००००१ नेपाल सरकार,०१ नगद/प्रदेश सरकार	११,६६८,०००.००	-	-	-	-	११,६६८,०००.००	११,६६८,०००.००	-
२६३३२ शसर्त अनुदान	**५,०००,०००.००**	**-**	**-**	**-**	**-**	**५,०००,०००.००**	**५,०००,०००.००**	**-**
१११००००१ नेपाल सरकार,०१ नगद/प्रदेश सरकार	५,०००,०००.००	-	-	-	-	५,०००,०००.००	५,०००,०००.००	-
२६३३४ सम्पुरक अनुदान	**५,०००,०००.००**	**-**	**-**	**-**	**-**	**५,०००,०००.००**	**३,०००,०००.००	२,०००,०००.००
१११००००१ नेपाल सरकार,०१ नगद/प्रदेश सरकार	५,०००,०००.००	-	-	-	-	५,०००,०००.००	३,०००,०००.००	२,०००,०००.००
८०१०४१२५ बागसुइ नगरपालिका	**३१,४२२,०००.००**	**१,०००,०००.००**	**-**	**-**	**-**	**३२,४२२,०००.००**	**२७,८१७,०००.००**	**४,६०५,०००.००
२६३३१ समानिकरण अनुदान	**२१,४२२,०००.००**	**-**	**-**	**-**	**-**	**२१,४२२,०००.००**	**२१,४२२,०००.००**	**-**
१११००००१ नेपाल सरकार,०१ नगद/प्रदेश सरकार	२१,४२२,०००.००	-	-	-	-	२१,४२२,०००.००	२१,४२२,०००.००	-
२६३३२ शसर्त अनुदान	**५,०००,०००.००**	**१,०००,०००.००**	**-**	**-**	**-**	**६,०००,०००.००**	**५,०३४,०००.००	९६५,०००.००
१११००००१ नेपाल सरकार,०१ नगद/प्रदेश सरकार	५,०००,०००.००	१,०००,०००.००	-	-	-	६,०००,०००.००	५,०३४,०००.००	९६५,०००.००
२६३३४ सम्पुरक अनुदान	**५,०००,०००.००**	**-**	**-**	**-**	**-**	**५,०००,०००.००**	**१,३६०,०००.००	३,६४०,०००.००
१११००००१ नेपाल सरकार,०१ नगद/प्रदेश सरकार	५,०००,०००.००	-	-	-	-	५,०००,०००.००	१,३६०,०००.००	३,६४०,०००.००
८०१०४१२६ बेनी नगरपालिका	**२५,०७६,०००.००**	**-**	**-**	**-**	**-**	**२५,०७६,०००.००**	**२१,२०६,७११.००	३,८६९,२०९.००
२६३३१ समानिकरण अनुदान	**१५,०७६,०००.००**	**-**	**-**	**-**	**-**	**१५,०७६,०००.००**	**१५,०७६,०००.००	-
१११००००१ नेपाल सरकार,०१ नगद/प्रदेश सरकार	१५,०७६,०००.००	-	-	-	-	१५,०७६,०००.००	१५,०७६,०००.००	-
२६३३३ विषेस अनुदान	**५,०००,०००.००**	**-**	**-**	**-**	**-**	**५,०००,०००.००**	**२,९६४,९७०.००	२,०३५,०३०.००
१११००००१ नेपाल सरकार,०१ नगद/प्रदेश सरकार	५,०००,०००.००	-	-	-	-	५,०००,०००.००	२,९६४,९७०.००	२,०३५,०३०.००
२६३३४ सम्पुरक अनुदान	**५,०००,०००.००**	**-**	**-**	**-**	**-**	**५,०००,०००.००**	**३,१६५,८२१.००	१,८३४,१७९.००
१११००००१ नेपाल सरकार,०१ नगद/प्रदेश सरकार	५,०००,०००.००	-	-	-	-	५,०००,०००.००	३,१६५,८२१.००	१,८३४,१७९.००
८०१०४३०१ चौबीकाली गाउँपालिका	**१८,८२३,०००.००**	**-**	**-**	**-**	**-**	**१८,८२३,०००.००**	**८,८२३,०००.००	१०,०००,०००.००
२६३३१ समानिकरण अनुदान	**८,८२३,०००.००**	**-**	**-**	**-**	**-**	**८,८२३,०००.००**	**८,८२३,०००.००	-
१११००००१ नेपाल सरकार,०१ नगद/प्रदेश सरकार	८,८२३,०००.००	-	-	-	-	८,८२३,०००.००	८,८२३,०००.००	-
२६३३३ विषेस अनुदान	**५,०००,०००.००**	**-**	**-**	**-**	**-**	**५,०००,०००.००**	**-**	**५,०००,०००.००
१११००००१ नेपाल सरकार,०१ नगद/प्रदेश सरकार	५,०००,०००.००	-	-	-	-	५,०००,०००.००	-	५,०००,०००.००
२६३३४ सम्पुरक अनुदान	**५,०००,०००.००**	**-**	**-**	**-**	**-**	**५,०००,०००.००**	**-**	**५,०००,०००.००
१११००००१ नेपाल सरकार,०१ नगद/प्रदेश सरकार	५,०००,०००.००	-	-	-	-	५,०००,०००.००	-	५,०००,०००.००
८०१०४३०२ मुसिकोट गाउँपालिका	**१९,७४३,०००.००**	**-**	**-**	**-**	**-**	**१९,७४३,०००.००**	**१४,७४३,०००.००	५,०००,०००.००
मन्त्रालय/बजेट उप शिर्षक/ कार्य शिर्षक/वातुनिकाय/बोल	**शुरु बजेट**	**रकमान्तर**		**बोलान्तर**		**अन्तिम बजेट**	**निकासा /खर्च**	**बाँकी**
		थप	**घट**	**थप**	**घट**			
२६३३१ समानिकरण अनुदान	**९,७४३,०००.००**	**-**	**-**	**-**	**-**	**९,७४३,०००.००**	**९,७४३,०००.००	-
१११००००१ नेपाल सरकार,०१ नगद/प्रदेश सरकार	९,७४३,०००.००	-	-	-	-	९,७४३,०००.००	९,७४३,०००.००	-
२६३३४ सम्पुरक अनुदान	**१०,०००,०००.००**	**-**	**-**	**-**	**-**	**१०,०००,०००.००**	**५,०००,०००.००	५,०००,०००.००
१११००००१ नेपाल सरकार,०१ नगद/प्रदेश सरकार	१०,०००,०००.००	-	-	-	-	१०,०००,०००.००	५,०००,०००.००	५,०००,०००.००
८०१०४३०३ निगवी पिवेनी गाउँपालिका	**२४,७९०,०००.००**	**५,०००,०००.००**	**-**	**-**	**-**	**२९,७९०,०००.००**	**२४,७९०,०००.००	५,०००,०००.००
२६३३१ समानिकरण अनुदान	**१४,७९०,०००.००**	**-**	**-**	**-**	**-**	**१४,७९०,०००.००**	**१४,७९०,०००.००	-
१११००००१ नेपाल सरकार,०१ नगद/प्रदेश सरकार	१४,७९०,०००.००	-	-	-	-	१४,७९०,०००.००	१४,७९०,०००.००	-
२६३३२ शसर्त अनुदान	**५,०००,०००.००**	**५,०००,०००.००**	**-**	**-**	**-**	**१०,०००,०००.००**	**७,५००,०००.००	२,५००,०००.००
१११००००१ नेपाल सरकार,०१ नगद/प्रदेश सरकार	५,०००,०००.००	५,०००,०००.००	-	-	-	१०,०००,०००.००	७,५००,०००.००	२,५००,०००.००
२६३३४ सम्पुरक अनुदान	**५,०००,०००.००**	**-**	**-**	**-**	**-**	**५,०००,०००.००**	**२,५००,०००.००	२,५००,०००.००
१११००००१ नेपाल सरकार,०१ नगद/प्रदेश सरकार	५,०००,०००.००	-	-	-	-	५,०००,०००.००	२,५००,०००.००	२,५००,०००.००
८०१०४३०४ हुम्चेकोट गाउँपालिका	**२१,८५८,०००.००**	**६,४३१,०००.००**	**-**	**-**	**-**	**२८,२८९,०००.००**	**२३,५६७,८९८.००	४,७२१,१०२.००
२६३३१ समानिकरण अनुदान	**११,८५८,०००.००**	**-**	**-**	**-**	**-**	**११,८५८,०००.००**	**११,८५८,०००.००	-
१११००००१ नेपाल सरकार,०१ नगद/प्रदेश सरकार	११,८५८,०००.००	-	-	-	-	११,८५८,०००.००	११,८५८,०००.००	-
२६३३३ विषेस अनुदान	**४,०००,०००.००**	**-**	**-**	**-**	**-**	**४,०००,०००.००**	**२,८९४,०००.००	१,१०६,०००.००
१११००००१ नेपाल सरकार,०१ नगद/प्रदेश सरकार	४,०००,०००.००	-	-	-	-	४,०००,०००.००	२,८९४,०००.००	१,१०६,०००.००
२६३३४ सम्पुरक अनुदान	**६,०००,०००.००**	**६,४३१,०००.००**	**-**	**-**	**-**	**१२,४३१,०००.००**	**८,८२५,८९८.००	३,६१५,१०२.००

११०००० नेपाल सरकार,०१ नगद/प्रदेश सरकार	६,०००,०००.००	६,४३१,०००.००	-	-	-	१२,४३१,०००.००	८,८१५,८९८.००	३,६१५,१०२.००
८०१०४३०५ बर्खुनौधारी गाउँपालिका	**१९,३०५,०००.००	**५,०००,०००.००	**-**	**-**	**-**	**२४,३०५,०००.००	**२१,८०५,०००.००	**२,५००,०००.००
२६३३१ समानिकरण अनुदान	**९,३०५,०००.००	**-**	**-**	**-**	**-**	**९,३०५,०००.००	**९,३०५,०००.००	**-**
११०००० नेपाल सरकार,०१ नगद/प्रदेश सरकार	९,३०५,०००.००	-	-	-	-	९,३०५,०००.००	९,३०५,०००.००	-
२६३३२ सशर्त अनुदान	**५,०००,०००.००	**-**	**-**	**-**	**-**	**५,०००,०००.००	**५,०००,०००.००	**-**
११०००० नेपाल सरकार,०१ नगद/प्रदेश सरकार	५,०००,०००.००	-	-	-	-	५,०००,०००.००	५,०००,०००.००	-
२६३३४ समपुरक अनुदान	**५,०००,०००.००	**५,०००,०००.००	**-**	**-**	**-**	**१०,०००,०००.००	**७,५००,०००.००	**२,५००,०००.००
११०००० नेपाल सरकार,०१ नगद/प्रदेश सरकार	५,०००,०००.००	५,०००,०००.००	-	-	-	१०,०००,०००.००	७,५००,०००.००	२,५००,०००.००
८०१०४३०६ बासिचोला गाउँपालिका	**१९,५४०,०००.००	**-**	**-**	**-**	**-**	**१९,५४०,०००.००	**१९,२१२,०००.००	**३२८,०००.००
२६३३१ समानिकरण अनुदान	**९,५४०,०००.००	**-**	**-**	**-**	**-**	**९,५४०,०००.००	**९,५४०,०००.००	**-**
११०००० नेपाल सरकार,०१ नगद/प्रदेश सरकार	९,५४०,०००.००	-	-	-	-	९,५४०,०००.००	९,५४०,०००.००	-
२६३३२ सशर्त अनुदान	**५,०००,०००.००	**-**	**-**	**-**	**-**	**५,०००,०००.००	**४,८४९,०००.००	**१५१,०००.००
११०००० नेपाल सरकार,०१ नगद/प्रदेश सरकार	५,०००,०००.००	-	-	-	-	५,०००,०००.००	४,८४९,०००.००	१५१,०००.००
२६३३४ समपुरक अनुदान	**५,०००,०००.००	**-**	**-**	**-**	**-**	**५,०००,०००.००	**४,८२३,०००.००	**१७७,०००.००
११०००० नेपाल सरकार,०१ नगद/प्रदेश सरकार	५,०००,०००.००	-	-	-	-	५,०००,०००.००	४,८२३,०००.००	१७७,०००.००
८०१०४३०७ कालीमण्डौ गाउँपालिका	**२१,५२५,०००.००	**५,०००,०००.००	**-**	**-**	**-**	**२६,५२५,०००.००	**२२,६६९,०००.००	**३,८५६,०००.००
२६३३१ समानिकरण अनुदान	**११,५२५,०००.००	**-**	**-**	**-**	**-**	**११,५२५,०००.००	**११,५२५,०००.००	**-**
मन्त्रालय/बजेट उप शिर्षक/ खर्च शिर्षक/वातुनिकाय/स्रोत	**शुरु बजेट**	**रकमान्तर**		**बीजान्तर**		**अन्तिम बजेट**	**निकासा /खर्च**	**बाँकी**
		थप	**घट**	**थप**	**घट**			
११०००० नेपाल सरकार,०१ नगद/प्रदेश सरकार	११,५२५,०००.००	-	-	-	-	११,५२५,०००.००	११,५२५,०००.००	-
२६३३२ सशर्त अनुदान	**३,०००,०००.००	**-**	**-**	**-**	**-**	**३,०००,०००.००	**२,०८२,०००.००	**९१८,०००.००
११०००० नेपाल सरकार,०१ नगद/प्रदेश सरकार	३,०००,०००.००	-	-	-	-	३,०००,०००.००	२,०८२,०००.००	९१८,०००.००
२६३३४ समपुरक अनुदान	**७,०००,०००.००	**५,०००,०००.००	**-**	**-**	**-**	**१२,०००,०००.००	**९,०६२,०००.००	**२,९३८,०००.००
११०००० नेपाल सरकार,०१ नगद/प्रदेश सरकार	७,०००,०००.००	५,०००,०००.००	-	-	-	१२,०००,०००.००	९,०६२,०००.००	२,९३८,०००.००
८०१०४३०८ फेदीखोला गाउँपालिका	**१८,०५२,०००.००	**५००,०००.००	**-**	**-**	**-**	**१८,५५२,०००.००	**१५,७५८,०००.००	**२,७९४,०००.००
२६३३१ समानिकरण अनुदान	**८,०५२,०००.००	**-**	**-**	**-**	**-**	**८,०५२,०००.००	**८,०५२,०००.००	**-**
११०००० नेपाल सरकार,०१ नगद/प्रदेश सरकार	८,०५२,०००.००	-	-	-	-	८,०५२,०००.००	८,०५२,०००.००	-
२६३३२ सशर्त अनुदान	**५,०००,०००.००	**५००,०००.००	**-**	**-**	**-**	**५,५००,०००.००	**४,२७२,०००.००	**१,२२८,०००.००
११०००० नेपाल सरकार,०१ नगद/प्रदेश सरकार	५,०००,०००.००	५००,०००.००	-	-	-	५,५००,०००.००	४,२७२,०००.००	१,२२८,०००.००
२६३३४ समपुरक अनुदान	**५,०००,०००.००	**-**	**-**	**-**	**-**	**५,०००,०००.००	**३,४३४,०००.००	**१,५६६,०००.००
११०००० नेपाल सरकार,०१ नगद/प्रदेश सरकार	५,०००,०००.००	-	-	-	-	५,०००,०००.००	३,४३४,०००.००	१,५६६,०००.००
८०१०४३०९ मिङ्गा गाउँपालिका	**२०,१०९,०००.००	**१,९५७,०००.००	**-**	**-**	**-**	**२२,०६६,०००.००	**१९,५६३,०००.००	**२,५०३,०००.००
२६३३१ समानिकरण अनुदान	**१०,१०९,०००.००	**-**	**-**	**-**	**-**	**१०,१०९,०००.००	**१०,१०९,०००.००	**-**
११०००० नेपाल सरकार,०१ नगद/प्रदेश सरकार	१०,१०९,०००.००	-	-	-	-	१०,१०९,०००.००	१०,१०९,०००.००	-
२६३३२ सशर्त अनुदान	**-**	**१,९५७,०००.००	**-**	**-**	**-**	**१,९५७,०००.००	**१,९५७,०००.००	**-**
११०००० नेपाल सरकार,०१ नगद/प्रदेश सरकार	-	१,९५७,०००.००	-	-	-	१,९५७,०००.००	१,९५७,०००.००	-
२६३३४ समपुरक अनुदान	**१०,०००,०००.००	**-**	**-**	**-**	**-**	**१०,०००,०००.००	**७,४९७,०००.००	**२,५०३,०००.००
११०००० नेपाल सरकार,०१ नगद/प्रदेश सरकार	१०,०००,०००.००	-	-	-	-	१०,०००,०००.००	७,४९७,०००.००	२,५०३,०००.००
८०१०४३१० हरिनाथा गाउँपालिका	**१९,६२८,०००.००	**२,८५२,०००.००	**-**	**-**	**-**	**२२,४८०,०००.००	**१७,४८०,०००.००	**५,०००,०००.००
२६३३१ समानिकरण अनुदान	**९,६२८,०००.००	**-**	**-**	**-**	**-**	**९,६२८,०००.००	**९,६२८,०००.००	**-**
११०००० नेपाल सरकार,०१ नगद/प्रदेश सरकार	९,६२८,०००.००	-	-	-	-	९,६२८,०००.००	९,६२८,०००.००	-
२६३३४ समपुरक अनुदान	**१०,०००,०००.००	**२,८५२,०००.००	**-**	**-**	**-**	**१२,८५२,०००.००	**७,८५२,०००.००	**५,०००,०००.००
११०००० नेपाल सरकार,०१ नगद/प्रदेश सरकार	१०,०००,०००.००	२,८५२,०००.००	-	-	-	१२,८५२,०००.००	७,८५२,०००.००	५,०००,०००.००
८०१०४३११ बाँखुबैंसी गाउँपालिका	**२१,०१८,०००.००	**-**	**-**	**-**	**-**	**२१,०१८,०००.००	**११,०१८,०००.००	**१०,०००,०००.००
२६३३१ समानिकरण अनुदान	**११,०१८,०००.००	**-**	**-**	**-**	**-**	**११,०१८,०००.००	**११,०१८,०००.००	**-**
११०००० नेपाल सरकार,०१ नगद/प्रदेश सरकार	११,०१८,०००.००	-	-	-	-	११,०१८,०००.००	११,०१८,०००.००	-
२६३३३ विशेष अनुदान	**५,०००,०००.००	**-**	**-**	**-**	**-**	**५,०००,०००.००	**-**	**५,०००,०००.००
११०००० नेपाल सरकार,०१ नगद/प्रदेश सरकार	५,०००,०००.००	-	-	-	-	५,०००,०००.००	-	५,०००,०००.००
२६३३४ समपुरक अनुदान	**५,०००,०००.००	**-**	**-**	**-**	**-**	**५,०००,०००.००	**-**	**५,०००,०००.००
११०००० नेपाल सरकार,०१ नगद/प्रदेश सरकार	५,०००,०००.००	-	-	-	-	५,०००,०००.००	-	५,०००,०००.००
८०१०४३१२ चम्पिङ्ग गाउँपालिका	**२१,९५३,०००.००	**-**	**-**	**-**	**-**	**२१,९५३,०००.००	**१७,६३२,०००.००	**४,३२१,०००.००
२६३३१ समानिकरण अनुदान	**११,९५३,०००.००	**-**	**-**	**-**	**-**	**११,९५३,०००.००	**११,९५३,०००.००	**-**
११०००० नेपाल सरकार,०१ नगद/प्रदेश	११,९५३,०००.००	-	-	-	-	११,९५३,०००.००	११,९५३,०००.००	-
मन्त्रालय/बजेट उप शिर्षक/ खर्च शिर्षक/वातुनिकाय/स्रोत	**शुरु बजेट**	**रकमान्तर**		**बीजान्तर**		**अन्तिम बजेट**	**निकासा /खर्च**	**बाँकी**
		थप	**घट**	**थप**	**घट**			
सरकार								
२६३३३ विशेष अनुदान	**२,०००,०००.००	**-**	**-**	**-**	**-**	**२,०००,०००.००	**१,६७९,०००.००	**३२१,०००.००
११०००० नेपाल सरकार,०१ नगद/प्रदेश सरकार	२,०००,०००.००	-	-	-	-	२,०००,०००.००	१,६७९,०००.००	३२१,०००.००
२६३३४ समपुरक अनुदान	**८,०००,०००.००	**-**	**-**	**-**	**-**	**८,०००,०००.००	**४,०००,०००.००	**४,०००,०००.००
११०००० नेपाल सरकार,०१ नगद/प्रदेश सरकार	८,०००,०००.००	-	-	-	-	८,०००,०००.००	४,०००,०००.००	४,०००,०००.००
८०१०४३१३ मिर्चिङ गाउँपालिका	**१९,९५२,०००.००	**-**	**-**	**-**	**-**	**१९,९५२,०००.००	**१०,९५२,०००.००	**९,०००,०००.००
२६३३१ समानिकरण अनुदान	**९,९५२,०००.००	**-**	**-**	**-**	**-**	**९,९५२,०००.००	**९,९५२,०००.००	**-**
११०००० नेपाल सरकार,०१ नगद/प्रदेश सरकार	९,९५२,०००.००	-	-	-	-	९,९५२,०००.००	९,९५२,०००.००	-
२६३३३ विशेष अनुदान	**२,०००,०००.००	**-**	**-**	**-**	**-**	**२,०००,०००.००	**१,०००,०००.००	**१,०००,०००.००
११०००० नेपाल सरकार,०१ नगद/प्रदेश सरकार	२,०००,०००.००	-	-	-	-	२,०००,०००.००	१,०००,०००.००	१,०००,०००.००
२६३३४ समपुरक अनुदान	**८,०००,०००.००	**-**	**-**	**-**	**-**	**८,०००,०००.००	**-**	**८,०००,०००.००
११०००० नेपाल सरकार,०१ नगद/प्रदेश सरकार	८,०००,०००.००	-	-	-	-	८,०००,०००.००	-	८,०००,०००.००
८०१०४३१४ देवघाट गाउँपालिका	**१९,०४६,०००.००	**१०,०००,०००.००	**१०,०००,०००.००	**-**	**-**	**१९,०४६,०००.००	**१४,०४६,०००.००	**५,०००,०००.००
२६३३१ समानिकरण अनुदान	**९,०४६,०००.००	**-**	**-**	**-**	**-**	**९,०४६,०००.००	**९,०४६,०००.००	**-**
११०००० नेपाल सरकार,०१ नगद/प्रदेश सरकार	९,०४६,०००.००	-	-	-	-	९,०४६,०००.००	९,०४६,०००.००	-
२६३३२ सशर्त अनुदान	**-**	**१०,०००,०००.००	**-**	**-**	**-**	**१०,०००,०००.००	**५,०००,०००.००	**५,०००,०००.००
११०००० नेपाल सरकार,०१ नगद/प्रदेश सरकार	-	१०,०००,०००.००	-	-	-	१०,०००,०००.००	५,०००,०००.००	५,०००,०००.००
२६३३४ समपुरक अनुदान	**१०,०००,०००.००	**-**	**१०,०००,०००.००	**-**	**-**	**-**	**-**	**-**
११०००० नेपाल सरकार,०१ नगद/प्रदेश सरकार	१०,०००,०००.००	-	१०,०००,०००.००	-	-	-	-	-
८०१०४३१५ म्याग्दे गाउँपालिका	**२१,४४४,०००.००	**१,३२०,०००.००	**-**	**-**	**-**	**२२,७७४,०००.००	**२०,२०८,६०२.००	**२,५६६,३९८.००
२६३३१ समानिकरण अनुदान	**११,४४४,०००.००	**-**	**-**	**-**	**-**	**११,४४४,०००.००	**११,४४४,०००.००	**-**
११०००० नेपाल सरकार,०१ नगद/प्रदेश सरकार	११,४४४,०००.००	-	-	-	-	११,४४४,०००.००	११,४४४,०००.००	-

२६३३२ शसर्त अनुदान	**५,०००,०००.००**	-	-	-	-	**५,०००,०००.००**	**४,९९६,७५१.००**	**३,२४९.००**
१११००००१ नेपाल सरकार,०१ नगद/प्रदेश सरकार	५,०००,०००.००		-			५,०००,०००.००	४,९९६,७४१.००	३,२४९.००
२६३३४ सम्पुरक अनुदान	**५,०००,०००.००**	**१,३२०,०००.००**	-	-	-	**६,३२०,०००.००**	**३,७४७,८४१.००**	**२,५६२,१४९.००**
१११००००१ नेपाल सरकार,०१ नगद/प्रदेश सरकार	५,०००,०००.००	१,३२०,०००.००	-			६,३२०,०००.००	३,७४७,८४१.००	२,५६२,१४९.००
८०१०४३१६ बन्दिपुर गाउँपालिका	**२०,५३१,०००.००**	-	-	-	-	**२०,५३१,०००.००**	**१०,९८२,५४८.००**	**९,५४८,४५२.००**
२६३३१ समानिकरण अनुदान	**१०,५३१,०००.००**	-	-	-	-	**१०,५३१,०००.००**	**१०,५३१,०००.००**	-
१११००००१ नेपाल सरकार,०१ नगद/प्रदेश सरकार	१०,५३१,०००.००		-			१०,५३१,०००.००	१०,५३१,०००.००	
२६३३३ विषेश अनुदान	**५,०००,०००.००**	-	-	-	-	**५,०००,०००.००**	**४५१,५४८.००**	**४,५४८,४५२.००**
१११००००१ नेपाल सरकार,०१ नगद/प्रदेश सरकार	५,०००,०००.००		-			५,०००,०००.००	४५१,५४८.००	४,५४८,४५२.००
२६३३४ सम्पुरक अनुदान	**५,०००,०००.००**	-	-	-	-	**५,०००,०००.००**	-	**५,०००,०००.००**
१११००००१ नेपाल सरकार,०१ नगद/प्रदेश सरकार	५,०००,०००.००		-			५,०००,०००.००		५,०००,०००.००
८०१०४३१७ बचिरकोट गाउँपालिका	**२३,३८९,०००.००**	-	-	-	-	**२३,३८९,०००.००**	**१८,३८९,०००.००**	**५,०००,०००.००**
[illegible]	**शुरु बचेट**	**रकमान्तर**		**थोतान्तर**		**अन्तिम बचेट**	**निकासा /खर्च**	**बाँकी**
[illegible]		**थप**	**घट**	**थप**	**घट**			
२६३३१ समानिकरण अनुदान	**१३,३८९,०००.००**	-	-	-	-	**१३,३८९,०००.००**	**१३,३८९,०००.००**	-
१११००००१ नेपाल सरकार,०१ नगद/प्रदेश सरकार	१३,३८९,०००.००		-			१३,३८९,०००.००	१३,३८९,०००.००	-
२६३३३ विषेश अनुदान	**१०,०००,०००.००**	-	-	-	-	**१०,०००,०००.००**	**५,०००,०००.००**	**५,०००,०००.००**
१११००००१ नेपाल सरकार,०१ नगद/प्रदेश सरकार	१०,०००,०००.००		-			१०,०००,०००.००	५,०००,०००.००	५,०००,०००.००
८०१०४३१८ बाह्रघाट गाउँपालिका	**२६,७९७,०००.००**	-	-	-	-	**२६,७९७,०००.००**	**२१,७९७,०००.००**	**५,०००,०००.००**
२६३३१ समानिकरण अनुदान	**१६,७९७,०००.००**	-	-	-	-	**१६,७९७,०००.००**	**१६,७९७,०००.००**	-
१११००००१ नेपाल सरकार,०१ नगद/प्रदेश सरकार	१६,७९७,०००.००		-			१६,७९७,०००.००	१६,७९७,०००.००	-
२६३३४ सम्पुरक अनुदान	**१०,०००,०००.००**	-	-	-	-	**१०,०००,०००.००**	**५,०००,०००.००**	**५,०००,०००.००**
१११००००१ नेपाल सरकार,०१ नगद/प्रदेश सरकार	१०,०००,०००.००		-			१०,०००,०००.००	५,०००,०००.००	५,०००,०००.००
८०१०४३१९ गण्डकी गाउँपालिका	**२७,२०३,०००.००**	-	-	-	-	**२७,२०३,०००.००**	**२२,५२४,०००.००**	**४,७७९,०००.००**
२६३३१ समानिकरण अनुदान	**१७,२०३,०००.००**	-	-	-	-	**१७,२०३,०००.००**	**१७,२०३,०००.००**	-
१११००००१ नेपाल सरकार,०१ नगद/प्रदेश सरकार	१७,२०३,०००.००		-			१७,२०३,०००.००	१७,२०३,०००.००	
२६३३२ शसर्त अनुदान	**३,०००,०००.००**	-	-	-	-	**३,०००,०००.००**	**१,५००,०००.००**	**१,५००,०००.००**
१११००००१ नेपाल सरकार,०१ नगद/प्रदेश सरकार	३,०००,०००.००		-			३,०००,०००.००	१,५००,०००.००	१,५००,०००.००
२६३३४ सम्पुरक अनुदान	**७,०००,०००.००**	-	-	-	-	**७,०००,०००.००**	**३,७२१,०००.००**	**३,२७९,०००.००**
१११००००१ नेपाल सरकार,०१ नगद/प्रदेश सरकार	७,०००,०००.००		-			७,०००,०००.००	३,७२१,०००.००	३,२७९,०००.००
८०१०४३२० चुमनुब्री गाउँपालिका	**१७,४२३,०००.००**	-	-	-	-	**१७,४२३,०००.००**	**१२,६८४,०००.००**	**४,७३९,०००.००**
२६३३१ समानिकरण अनुदान	**७,४२३,०००.००**	-	-	-	-	**७,४२३,०००.००**	**७,४२३,०००.००**	-
१११००००१ नेपाल सरकार,०१ नगद/प्रदेश सरकार	७,४२३,०००.००		-			७,४२३,०००.००	७,४२३,०००.००	
२६३३२ शसर्त अनुदान	**५,०००,०००.००**	-	-	-	-	**५,०००,०००.००**	**२,७६१,०००.००**	**२,२३९,०००.००**
१११००००१ नेपाल सरकार,०१ नगद/प्रदेश सरकार	५,०००,०००.००		-			५,०००,०००.००	२,७६१,०००.००	२,२३९,०००.००
२६३३४ सम्पुरक अनुदान	**५,०००,०००.००**	-	-	-	-	**५,०००,०००.००**	**२,५००,०००.००**	**२,५००,०००.००**
१११००००१ नेपाल सरकार,०१ नगद/प्रदेश सरकार	५,०००,०००.००		-			५,०००,०००.००	२,५००,०००.००	२,५००,०००.००
८०१०४३२१ धर्मे गाउँपालिका	**२०,५०८,०००.००**	-	-	-	-	**२०,५०८,०००.००**	**१५,५०८,०००.००**	**५,०००,०००.००**
२६३३१ समानिकरण अनुदान	**१०,५०८,०००.००**	-	-	-	-	**१०,५०८,०००.००**	**१०,५०८,०००.००**	-
१११००००१ नेपाल सरकार,०१ नगद/प्रदेश सरकार	१०,५०८,०००.००		-			१०,५०८,०००.००	१०,५०८,०००.००	-
२६३३३ विषेश अनुदान	**३,०००,०००.००**	-	-	-	-	**३,०००,०००.००**	**१,५००,०००.००**	**१,५००,०००.००**
१११००००१ नेपाल सरकार,०१ नगद/प्रदेश सरकार	३,०००,०००.००		-			३,०००,०००.००	१,५००,०००.००	१,५००,०००.००
२६३३४ सम्पुरक अनुदान	**७,०००,०००.००**	-	-	-	-	**७,०००,०००.००**	**३,५००,०००.००**	**३,५००,०००.००**
१११००००१ नेपाल सरकार,०१ नगद/प्रदेश सरकार	७,०००,०००.००		-			७,०००,०००.००	३,५००,०००.००	३,५००,०००.००
८०१०४३२२ भिमदेग गाउँपालिका	**२६,७३२,०००.००**	-	-	-	-	**२६,७३२,०००.००**	**२१,७३२,०००.००**	**५,०००,०००.००**
२६३३१ समानिकरण अनुदान	**१६,७३२,०००.००**	-	-	-	-	**१६,७३२,०००.००**	**१६,७३२,०००.००**	-
१११००००१ नेपाल सरकार,०१ नगद/प्रदेश सरकार	१६,७३२,०००.००		-			१६,७३२,०००.००	१६,७३२,०००.००	
२६३३३ विषेश अनुदान	**५,०००,०००.००**	-	-	-	-	**५,०००,०००.००**	**२,५००,०००.००**	**२,५००,०००.००**
[illegible]	**शुरु बचेट**	**रकमान्तर**		**थोतान्तर**		**अन्तिम बचेट**	**निकासा /खर्च**	**बाँकी**
[illegible]		**थप**	**घट**	**थप**	**घट**			
१११००००१ नेपाल सरकार,०१ नगद/प्रदेश सरकार	५,०००,०००.००	-	-	-	-	५,०००,०००.००	२,५००,०००.००	२,५००,०००.००
२६३३४ सम्पुरक अनुदान	**५,०००,०००.००**	-	-	-	-	**५,०००,०००.००**	**२,५००,०००.००**	**२,५००,०००.००**
१११००००१ नेपाल सरकार,०१ नगद/प्रदेश सरकार	५,०००,०००.००	-	-	-	-	५,०००,०००.००	२,५००,०००.००	२,५००,०००.००
८०१०४३२३ शक्ति सबन गाउँपालिका	**२९,३३६,०००.००**	**२,५००,०००.००**	-	-	-	**३१,८३६,०००.००**	**२६,१३५,५६५.००**	**५,७००,४३५.००**
२६३३१ समानिकरण अनुदान	**१९,३३६,०००.००**	-	-	-	-	**१९,३३६,०००.००**	**१९,३३६,०००.००**	-
१११००००१ नेपाल सरकार,०१ नगद/प्रदेश सरकार	१९,३३६,०००.००	-	-	-	-	१९,३३६,०००.००	१९,३३६,०००.००	-
२६३३४ सम्पुरक अनुदान	**१०,०००,०००.००**	**२,५००,०००.००**	-	-	-	**१२,५००,०००.००**	**६,७९९,५६५.००**	**५,७००,४३५.००**
१११००००१ नेपाल सरकार,०१ नगद/प्रदेश सरकार	१०,०००,०००.००	२,५००,०००.००	-	-	-	१२,५००,०००.००	६,७९९,५६५.००	५,७००,४३५.००
८०१०४३२४ सिराणचोक गाउँपालिका	**२७,६१८,०००.००**	-	-	-	-	**२७,६१८,०००.००**	**२२,६१८,०००.००**	**५,०००,०००.००**
२६३३१ समानिकरण अनुदान	**१७,६१८,०००.००**	-	-	-	-	**१७,६१८,०००.००**	**१७,६१८,०००.००**	-
१११००००१ नेपाल सरकार,०१ नगद/प्रदेश सरकार	१७,६१८,०००.००	-	-	-	-	१७,६१८,०००.००	१७,६१८,०००.००	-
२६३३३ विषेश अनुदान	**५,०००,०००.००**	-	-	-	-	**५,०००,०००.००**	**२,५००,०००.००**	**२,५००,०००.००**
१११००००१ नेपाल सरकार,०१ नगद/प्रदेश सरकार	५,०००,०००.००	-	-	-	-	५,०००,०००.००	२,५००,०००.००	२,५००,०००.००
२६३३४ सम्पुरक अनुदान	**५,०००,०००.००**	-	-	-	-	**५,०००,०००.००**	**२,५००,०००.००**	**२,५००,०००.००**
१११००००१ नेपाल सरकार,०१ नगद/प्रदेश सरकार	५,०००,०००.००	-	-	-	-	५,०००,०००.००	२,५००,०००.००	२,५००,०००.००
८०१०४३२५ मारपाक सुलिकोट गाउँपालिका	**२७,६५८,०००.००**	-	-	-	-	**२७,६५८,०००.००**	**२३,२६३,०००.००**	**४,३९५,०००.००**
२६३३१ समानिकरण अनुदान	**१७,६५८,०००.००**	-	-	-	-	**१७,६५८,०००.००**	**१७,६५८,०००.००**	-
१११००००१ नेपाल सरकार,०१ नगद/प्रदेश सरकार	१७,६५८,०००.००	-	-	-	-	१७,६५८,०००.००	१७,६५८,०००.००	
२६३३३ विषेश अनुदान	**५,०००,०००.००**	-	-	-	-	**५,०००,०००.००**	**३,१०५,०००.००**	**१,८९५,०००.००**
१११००००१ नेपाल सरकार,०१ नगद/प्रदेश सरकार	५,०००,०००.००		-			५,०००,०००.००	३,१०५,०००.००	१,८९५,०००.००
२६३३४ सम्पुरक अनुदान	**५,०००,०००.००**	-	-	-	-	**५,०००,०००.००**	**२,५००,०००.००**	**२,५००,०००.००**
१११००००१ नेपाल सरकार,०१ नगद/प्रदेश सरकार	५,०००,०००.००	-	-	-	-	५,०००,०००.००	२,५००,०००.००	२,५००,०००.००
८०१०४३२६ चामे गाउँपालिका	**१४,०६७,०००.००**	-	-	-	-	**१४,०६७,०००.००**	**१४,०६७,०००.००**	-
२६३३१ समानिकरण अनुदान	**४,०६७,०००.००**	-	-	-	-	**४,०६७,०००.००**	**४,०६७,०००.००**	-
१११००००१ नेपाल सरकार,०१ नगद/प्रदेश सरकार	४,०६७,०००.००	-	-	-	-	४,०६७,०००.००	४,०६७,०००.००	
२६३३३ विषेश अनुदान	**३,०००,०००.००**	-	-	-	-	**३,०००,०००.००**	**३,०००,०००.००**	-
१११००००१ नेपाल सरकार,०१ नगद/प्रदेश सरकार	३,०००,०००.००	-	-	-	-	३,०००,०००.००	३,०००,०००.००	-
२६३३४ सम्पुरक अनुदान	**७,०००,०००.००**	-	-	-	-	**७,०००,०००.००**	**७,०००,०००.००**	-

११०००० नेपाल सरकार,०१ नगर/प्रदेश सरकार	७,०००,०००.००	-		-		७,०००,०००.००	७,०००,०००.००	
८०१०४३७ नार्पा भूमि गाउँपालिका	**१२,५००,०००.००**	**-**	**-**	**-**	**-**	**१२,५००,०००.००**	**७,५००,०००.००**	**५,०००,०००.००**
२६३३१ समानिकरण अनुदान	**२,५००,०००.००**	**-**	**-**	**-**	**-**	**२,५००,०००.००**	**२,५००,०००.००**	**-**
११०००० नेपाल सरकार,०१ नगर/प्रदेश सरकार	२,५००,०००.००	-	-	-	-	२,५००,०००.००	२,५००,०००.००	-
२६३३२ राजस्व अनुदान	**५,०००,०००.००**	**-**	**-**	**-**	**-**	**५,०००,०००.००**	**२,५००,०००.००**	**२,५००,०००.००**
११०००० नेपाल सरकार,०१ नगर/प्रदेश	५,०००,०००.००	-	-	-	-	५,०००,०००.००	२,५००,०००.००	२,५००,०००.००
[illegible]	**शुरु बजेट**	**रकमान्तर**		**भोलान्तर**		**अन्तिम बजेट**	**निकासा /खर्च**	**मौजी**
		थप	**घट**	**थप**	**घट**			
सरकार								
२६३३३ विशेष अनुदान	**५,०००,०००.००**	**-**	**-**	**-**	**-**	**५,०००,०००.००**	**२,५००,०००.००**	**२,५००,०००.००**
११०००० नेपाल सरकार,०१ नगर/प्रदेश सरकार	५,०००,०००.००	-	-	-	-	५,०००,०००.००	२,५००,०००.००	२,५००,०००.००
८०१०४३८ नाङ्गो गाउँपालिका	**१४,७२०,०००.००**	**-**	**-**	**-**	**-**	**१४,७२०,०००.००**	**१२,६००,०००.००**	**२,१२०,०००.००**
२६३३१ समानिकरण अनुदान	**४,७२०,०००.००**	**-**	**-**	**-**	**-**	**४,७२०,०००.००**	**४,७२०,०००.००**	**-**
११०००० नेपाल सरकार,०१ नगर/प्रदेश सरकार	४,७२०,०००.००	-	-	-	-	४,७२०,०००.००	४,७२०,०००.००	-
२६३३२ राजस्व अनुदान	**५,०००,०००.००**	**-**	**-**	**-**	**-**	**५,०००,०००.००**	**५,०००,०००.००**	**-**
११०००० नेपाल सरकार,०१ नगर/प्रदेश सरकार	५,०००,०००.००	-	-	-	-	५,०००,०००.००	५,०००,०००.००	-
२६३३४ समपुरक अनुदान	**५,०००,०००.००**	**-**	**-**	**-**	**-**	**५,०००,०००.००**	**२,८८०,०००.००**	**२,१२०,०००.००**
११०००० नेपाल सरकार,०१ नगर/प्रदेश सरकार	५,०००,०००.००	-	-	-	-	५,०००,०००.००	२,८८०,०००.००	२,१२०,०००.००
८०१०४३९ मनक क्रिस्नाक गाउँपालिका	**१४,८३३,०००.००**	**-**	**-**	**-**	**-**	**१४,८३३,०००.००**	**९,८२८,०००.००**	**५,००५,०००.००**
२६३३१ समानिकरण अनुदान	**४,८३३,०००.००**	**-**	**-**	**-**	**-**	**४,८३३,०००.००**	**४,८३३,०००.००**	**-**
११०००० नेपाल सरकार,०१ नगर/प्रदेश सरकार	४,८३३,०००.००	-	-	-	-	४,८३३,०००.००	४,८३३,०००.००	-
२६३३२ राजस्व अनुदान	**२,०००,०००.००**	**-**	**-**	**-**	**-**	**२,०००,०००.००**	**१,९९५,०००.००**	**५,०००.००**
११०००० नेपाल सरकार,०१ नगर/प्रदेश सरकार	२,०००,०००.००	-	-	-	-	२,०००,०००.००	१,९९५,०००.००	५,०००.००
२६३३४ समपुरक अनुदान	**८,०००,०००.००**	**-**	**-**	**-**	**-**	**८,०००,०००.००**	**३,०००,०००.००**	**५,०००,०००.००**
११०००० नेपाल सरकार,०१ नगर/प्रदेश सरकार	८,०००,०००.००	-	-	-	-	८,०००,०००.००	३,०००,०००.००	५,०००,०००.००
८०१०४३० बल्कोसोशोपार गाउँपालिका	**१६,८८७,०००.००**	**५,०००,०००.००**	**-**	**-**	**-**	**२१,८८७,०००.००**	**१९,६२४,०००.००**	**२,२६३,०००.००**
२६३३१ समानिकरण अनुदान	**६,८८७,०००.००**	**-**	**-**	**-**	**-**	**६,८८७,०००.००**	**६,८८७,०००.००**	**-**
११०००० नेपाल सरकार,०१ नगर/प्रदेश सरकार	६,८८७,०००.००	-	-	-	-	६,८८७,०००.००	६,८८७,०००.००	-
२६३३३ विशेष अनुदान	**५,०००,०००.००**	**-**	**-**	**-**	**-**	**५,०००,०००.००**	**४,५३८,०००.००**	**४६२,०००.००**
११०००० नेपाल सरकार,०१ नगर/प्रदेश सरकार	५,०००,०००.००	-	-	-	-	५,०००,०००.००	४,५३८,०००.००	४६२,०००.००
२६३३४ समपुरक अनुदान	**५,०००,०००.००**	**५,०००,०००.००**	**-**	**-**	**-**	**१०,०००,०००.००**	**८,१९९,०००.००**	**१,८०१,०००.००**
११०००० नेपाल सरकार,०१ नगर/प्रदेश सरकार	५,०००,०००.००	५,०००,०००.००	-	-	-	१०,०००,०००.००	८,१९९,०००.००	१,८०१,०००.००
८०१०४३१ सुदपोखरी गाउँपालिका	**१७,१६२,०००.००**	**६,८४४,०००.००**	**१,८४४,०००.००**	**-**	**-**	**२२,१६२,०००.००**	**१४,६०२,०००.००**	**७,५६०,०००.००**
२६३३१ समानिकरण अनुदान	**७,१६२,०००.००**	**-**	**-**	**-**	**-**	**७,१६२,०००.००**	**७,१६२,०००.००**	**-**
११०००० नेपाल सरकार,०१ नगर/प्रदेश सरकार	७,१६२,०००.००	-	-	-	-	७,१६२,०००.००	७,१६२,०००.००	-
२६३३२ राजस्व अनुदान	**५,०००,०००.००**	**-**	**-**	**-**	**-**	**५,०००,०००.००**	**४,९४०,०००.००**	**६०,०००.००**
११०००० नेपाल सरकार,०१ नगर/प्रदेश सरकार	५,०००,०००.००	-	-	-	-	५,०००,०००.००	४,९४०,०००.००	६०,०००.००
२६३३४ समपुरक अनुदान	**५,०००,०००.००**	**६,८४४,०००.००**	**१,८४४,०००.००**	**-**	**-**	**१०,०००,०००.००**	**२,५००,०००.००**	**७,५००,०००.००**
११०००० नेपाल सरकार,०१ नगर/प्रदेश सरकार	५,०००,०००.००	६,८४४,०००.००	१,८४४,०००.००	-	-	१०,०००,०००.००	२,५००,०००.००	७,५००,०००.००
८०१०४३२ दोर्दी गाउँपालिका	**१९,६१३,०००.००**	**१४,४००,०००.००**	**१०,०००,०००.००**	**-**	**-**	**२४,०१३,०००.००**	**१७,५६६,०००.००**	**६,४५७,०००.००**
२६३३१ समानिकरण अनुदान	**९,६१३,०००.००**	**-**	**-**	**-**	**-**	**९,६१३,०००.००**	**९,६१३,०००.००**	**-**
११०००० नेपाल सरकार,०१ नगर/प्रदेश सरकार	९,६१३,०००.००	-	-	-	-	९,६१३,०००.००	९,६१३,०००.००	-
[illegible]	**शुरु बजेट**	**रकमान्तर**		**भोलान्तर**		**अन्तिम बजेट**	**निकासा /खर्च**	**मौजी**
		थप	**घट**	**थप**	**घट**			
२६३३२ राजस्व अनुदान	**५,०००,०००.००**	**५,०००,०००.००**	**५,०००,०००.००**	**-**	**-**	**५,०००,०००.००**	**३,५४३,०००.००**	**१,४५७,०००.००**
११०००० नेपाल सरकार,०१ नगर/प्रदेश सरकार	५,०००,०००.००	५,०००,०००.००	५,०००,०००.००	-	-	५,०००,०००.००	३,५४३,०००.००	१,४५७,०००.००
२६३३३ विशेष अनुदान	**-**	**४,४००,०००.००**	**-**	**-**	**-**	**४,४००,०००.००**	**४,४००,०००.००**	**-**
११०००० नेपाल सरकार,०१ नगर/प्रदेश सरकार	-	४,४००,०००.००	-	-	-	४,४००,०००.००	४,४००,०००.००	-
२६३३४ समपुरक अनुदान	**५,०००,०००.००**	**५,०००,०००.००**	**५,०००,०००.००**	**-**	**-**	**५,०००,०००.००**	**-**	**५,०००,०००.००**
११०००० नेपाल सरकार,०१ नगर/प्रदेश सरकार	५,०००,०००.००	५,०००,०००.००	५,०००,०००.००	-	-	५,०००,०००.००	-	५,०००,०००.००
८०१०४३३ मल्पोखरी गाउँपालिका	**१९,८७२,०००.००**	**-**	**-**	**-**	**-**	**१९,८७२,०००.००**	**१६,८७०,०००.००**	**३,००२,०००.००**
२६३३१ समानिकरण अनुदान	**९,८७२,०००.००**	**-**	**-**	**-**	**-**	**९,८७२,०००.००**	**९,८७२,०००.००**	**-**
११०००० नेपाल सरकार,०१ नगर/प्रदेश सरकार	९,८७२,०००.००	-	-	-	-	९,८७२,०००.००	९,८७२,०००.००	-
२६३३३ विशेष अनुदान	**५,०००,०००.००**	**-**	**-**	**-**	**-**	**५,०००,०००.००**	**४,४९८,०००.००**	**५०२,०००.००**
११०००० नेपाल सरकार,०१ नगर/प्रदेश सरकार	५,०००,०००.००	-	-	-	-	५,०००,०००.००	४,४९८,०००.००	५०२,०००.००
२६३३४ समपुरक अनुदान	**५,०००,०००.००**	**-**	**-**	**-**	**-**	**५,०००,०००.००**	**२,५००,०००.००**	**२,५००,०००.००**
११०००० नेपाल सरकार,०१ नगर/प्रदेश सरकार	५,०००,०००.००	-	-	-	-	५,०००,०००.००	२,५००,०००.००	२,५००,०००.००
८०१०४३४ बसपूर्ण गाउँपालिका	**२१,९६०,०००.००**	**-**	**-**	**-**	**-**	**२१,९६०,०००.००**	**१६,९६०,०००.००**	**५,०००,०००.००**
२६३३१ समानिकरण अनुदान	**११,९६०,०००.००**	**-**	**-**	**-**	**-**	**११,९६०,०००.००**	**११,९६०,०००.००**	**-**
११०००० नेपाल सरकार,०१ नगर/प्रदेश सरकार	११,९६०,०००.००	-	-	-	-	११,९६०,०००.००	११,९६०,०००.००	-
२६३३४ समपुरक अनुदान	**१०,०००,०००.००**	**-**	**-**	**-**	**-**	**१०,०००,०००.००**	**५,०००,०००.००**	**५,०००,०००.००**
११०००० नेपाल सरकार,०१ नगर/प्रदेश सरकार	१०,०००,०००.००	-	-	-	-	१०,०००,०००.००	५,०००,०००.००	५,०००,०००.००
८०१०४३५ माछापुछ्रे गाउँपालिका	**२१,३१२,०००.००**	**-**	**-**	**-**	**-**	**२१,३१२,०००.००**	**१६,३१२,०००.००**	**५,०००,०००.००**
२६३३१ समानिकरण अनुदान	**११,३१२,०००.००**	**-**	**-**	**-**	**-**	**११,३१२,०००.००**	**११,३१२,०००.००**	**-**
११०००० नेपाल सरकार,०१ नगर/प्रदेश सरकार	११,३१२,०००.००	-	-	-	-	११,३१२,०००.००	११,३१२,०००.००	-
२६३३४ समपुरक अनुदान	**१०,०००,०००.००**	**-**	**-**	**-**	**-**	**१०,०००,०००.००**	**५,०००,०००.००**	**५,०००,०००.००**
११०००० नेपाल सरकार,०१ नगर/प्रदेश सरकार	१०,०००,०००.००	-	-	-	-	१०,०००,०००.००	५,०००,०००.००	५,०००,०००.००
८०१०४३६ माही गाउँपालिका	**१९,९२०,०००.००**	**१,५००,०००.००**	**-**	**-**	**-**	**२१,४२०,०००.००**	**१७,०९३,०००.००**	**४,३२७,०००.००**
२६३३१ समानिकरण अनुदान	**९,९२०,०००.००**	**-**	**-**	**-**	**-**	**९,९२०,०००.००**	**९,९२०,०००.००**	**-**
११०००० नेपाल सरकार,०१ नगर/प्रदेश सरकार	९,९२०,०००.००	-	-	-	-	९,९२०,०००.००	९,९२०,०००.००	-
२६३३२ राजस्व अनुदान	**५,०००,०००.००**	**१,५००,०००.००**	**-**	**-**	**-**	**६,५००,०००.००**	**४,१६०,०००.००**	**२,३४०,०००.००**
११०००० नेपाल सरकार,०१ नगर/प्रदेश सरकार	५,०००,०००.००	१,५००,०००.००	-	-	-	६,५००,०००.००	४,१६०,०००.००	२,३४०,०००.००
२६३३४ समपुरक अनुदान	**५,०००,०००.००**	**-**	**-**	**-**	**-**	**५,०००,०००.००**	**३,०१३,०००.००**	**१,९८७,०००.००**
११०००० नेपाल सरकार,०१ नगर/प्रदेश सरकार	५,०००,०००.००	-	-	-	-	५,०००,०००.००	३,०१३,०००.००	१,९८७,०००.००
८०१०४३७ रूपा गाउँपालिका	**१८,९२३,०००.००**	**-**	**-**	**-**	**-**	**१८,९२३,०००.००**	**१३,९२३,०००.००**	**५,०००,०००.००**
२६३३१ समानिकरण अनुदान	**८,९२३,०००.००**	**-**	**-**	**-**	**-**	**८,९२३,०००.००**	**८,९२३,०००.००**	**-**
११०००० नेपाल सरकार,०१ नगर/प्रदेश सरकार	८,९२३,०००.००	-	-	-	-	८,९२३,०००.००	८,९२३,०००.००	-
२६३३४ समपुरक अनुदान	**१०,०००,०००.००**	**-**	**-**	**-**	**-**	**१०,०००,०००.००**	**५,०००,०००.००**	**५,०००,०००.००**

मन्त्रालय/बजेट उप शिर्षक/ खर्च शिर्षक/वातूनिकाय/स्रोत	शुरु बजेट	रकमान्तर		स्रोतान्तर		अन्तिम बजेट	निकासा /खर्च	बाँकी
		थप	घट	थप	घट			
१११००००१ नेपाल सरकार,०१ नगद/प्रदेश सरकार	१०,०००,०००.००	-	-	-	-	१०,०००,०००.००	५,०००,०००.००	५,०००,०००.००
८०१०४३३८ चत्रवत्ता गाउँपालिका	**२१,२०४,०००.००**	**-**	**-**	**-**	**-**	**२१,२०४,०००.००**	**१४,६८८,७१२.००**	**६,५१५,२८८.००**
२६३३१ समानिकरण अनुदान	**११,२०४,०००.००**	**-**	**-**	**-**	**-**	**११,२०४,०००.००**	**११,२०४,०००.००**	**-**
१११००००१ नेपाल सरकार,०१ नगद/प्रदेश सरकार	११,२०४,०००.००	-	-	-	-	११,२०४,०००.००	११,२०४,०००.००	-
२६३३२ सशर्त अनुदान	**५,०००,०००.००**	**-**	**-**	**-**	**-**	**५,०००,०००.००**	**१,५००,०००.००**	**३,५००,०००.००**
१११००००१ नेपाल सरकार,०१ नगद/प्रदेश सरकार	५,०००,०००.००	-	-	-	-	५,०००,०००.००	१,५००,०००.००	३,५००,०००.००
२६३३४ समपुरक अनुदान	**५,०००,०००.००**	**-**	**-**	**-**	**-**	**५,०००,०००.००**	**१,९८४,७१२.००**	**३,०१५,२८८.००**
१११००००१ नेपाल सरकार,०१ नगद/प्रदेश सरकार	५,०००,०००.००	-	-	-	-	५,०००,०००.००	१,९८४,७१२.००	३,०१५,२८८.००
८०१०४३३९ पैंयू गाउँपालिका	**१९,१८१,०००.००**	**-**	**-**	**-**	**-**	**१९,१८१,०००.००**	**१४,१३४,३२६.००**	**५,०४६,६७४.००**
२६३३१ समानिकरण अनुदान	**९,१८१,०००.००**	**-**	**-**	**-**	**-**	**९,१८१,०००.००**	**९,१८०,७५०.००**	**२५०.००**
१११००००१ नेपाल सरकार,०१ नगद/प्रदेश सरकार	९,१८१,०००.००	-	-	-	-	९,१८१,०००.००	९,१८०,७५०.००	२५०.००
२६३३२ सशर्त अनुदान	**१०,०००,०००.००**	**-**	**-**	**-**	**-**	**१०,०००,०००.००**	**४,९५३,५७६.००**	**५,०४६,४२४.००**
१११००००१ नेपाल सरकार,०१ नगद/प्रदेश सरकार	१०,०००,०००.००	-	-	-	-	१०,०००,०००.००	४,९५३,५७६.००	५,०४६,४२४.००
८०१०४३४० महाशिला गाउँपालिका	**१६,९०२,०००.००**	**१,७५२,०००.००**	**-**	**-**	**-**	**१८,६५४,०००.००**	**१५,१६४,९७८.०३**	**३,४८९,०२१.९७**
२६३३१ समानिकरण अनुदान	**६,९०२,०००.००**	**-**	**-**	**-**	**-**	**६,९०२,०००.००**	**६,९०२,०००.००**	**-**
१११००००१ नेपाल सरकार,०१ नगद/प्रदेश सरकार	६,९०२,०००.००	-	-	-	-	६,९०२,०००.००	६,९०२,०००.००	-
२६३३२ सशर्त अनुदान	**६,०००,०००.००**	**-**	**-**	**-**	**-**	**६,०००,०००.००**	**४,२९०,९७८.०३**	**१,७०९,०२१.९७**
१११००००१ नेपाल सरकार,०१ नगद/प्रदेश सरकार	६,०००,०००.००	-	-	-	-	६,०००,०००.००	४,२९०,९७८.०३	१,७०९,०२१.९७
२६३३३ विपेस अनुदान	**-**	**१,७५२,०००.००**	**-**	**-**	**-**	**१,७५२,०००.००**	**१,७५२,०००.००**	**-**
१११००००१ नेपाल सरकार,०१ नगद/प्रदेश सरकार	-	१,७५२,०००.००	-	-	-	१,७५२,०००.००	१,७५२,०००.००	-
२६३३४ समपुरक अनुदान	**४,०००,०००.००**	**-**	**-**	**-**	**-**	**४,०००,०००.००**	**२,२२०,०००.००**	**१,७८०,०००.००**
१११००००१ नेपाल सरकार,०१ नगद/प्रदेश सरकार	४,०००,०००.००	-	-	-	-	४,०००,०००.००	२,२२०,०००.००	१,७८०,०००.००
८०१०४३४१ भोथी गाउँपालिका	**२१,०८०,०००.००**	**३,०००,०००.००**	**-**	**-**	**-**	**२४,०८०,०००.००**	**२०,४६३,४४५.००**	**३,६१६,५५५.००**
२६३३१ समानिकरण अनुदान	**११,०८०,०००.००**	**-**	**-**	**-**	**-**	**११,०८०,०००.००**	**११,०८०,०००.००**	**-**
१११००००१ नेपाल सरकार,०१ नगद/प्रदेश सरकार	११,०८०,०००.००	-	-	-	-	११,०८०,०००.००	११,०८०,०००.००	-
२६३३२ सशर्त अनुदान	**६,०००,०००.००**	**-**	**-**	**-**	**-**	**६,०००,०००.००**	**४,०३७,४४५.००**	**१,९६२,५५५.००**
१११००००१ नेपाल सरकार,०१ नगद/प्रदेश सरकार	६,०००,०००.००	-	-	-	-	६,०००,०००.००	४,०३७,४४५.००	१,९६२,५५५.००
२६३३४ समपुरक अनुदान	**४,०००,०००.००**	**३,०००,०००.००**	**-**	**-**	**-**	**७,०००,०००.००**	**५,३४६,०००.००**	**१,६५४,०००.००**
१११००००१ नेपाल सरकार,०१ नगद/प्रदेश सरकार	४,०००,०००.००	३,०००,०००.००	-	-	-	७,०००,०००.००	५,३४६,०००.००	१,६५४,०००.००
८०१०४३४२ बिझावी गाउँपालिका	**१८,५४१,०००.००**	**११,३१३,०००.००**	**-**	**-**	**-**	**२९,७६४,०००.००**	**२१,१५४,०००.९८**	**८,६१८,९९९.०२**
२६३३१ समानिकरण अनुदान	**८,५४१,०००.००**	**-**	**-**	**-**	**-**	**८,५४१,०००.००**	**८,५४१,०००.००**	**-**
१११००००१ नेपाल सरकार,०१ नगद/प्रदेश सरकार	८,५४१,०००.००	-	-	-	-	८,५४१,०००.००	८,५४१,०००.००	
२६३३२ सशर्त अनुदान	**३,०००,०००.००**	**-**	**-**	**-**	**-**	**३,०००,०००.००**	**१,३८१,०००.९८**	**१,६१८,९९९.०२**
१११००००१ नेपाल सरकार,०१ नगद/प्रदेश	३,०००,०००.००	-	-	-	-	३,०००,०००.००	१,३८१,०००.९८	१,६१८,९९९.०२
मन्त्रालय/बजेट उप शिर्षक/ खर्च शिर्षक/वातूनिकाय/स्रोत	शुरु बजेट	रकमान्तर		स्रोतान्तर		अन्तिम बजेट	निकासा /खर्च	बाँकी
		थप	घट	थप	घट			
सरकार								
२६३३४ समपुरक अनुदान	**७,०००,०००.००**	**११,३१३,०००.००**	**-**	**-**	**-**	**१८,३१३,०००.००**	**११,३१३,०००.००**	**७,०००,०००.००**
१११००००१ नेपाल सरकार,०१ नगद/प्रदेश सरकार	७,०००,०००.००	११,३१३,०००.००	-	-	-	१८,३१३,०००.००	११,३१३,०००.००	७,०००,०००.००
८०१०४३४३ कठेघोला गाउँपालिका	**२२,२७७,०००.००**	**४,०६७,०००.००**	**-**	**-**	**-**	**२६,३४४,०००.००**	**१८,६९०,५१७.००**	**७,७५३,४८३.००**
२६३३१ समानिकरण अनुदान	**१२,२७७,०००.००**	**-**	**-**	**-**	**-**	**१२,२७७,०००.००**	**१२,२७७,०००.००**	**-**
१११००००१ नेपाल सरकार,०१ नगद/प्रदेश सरकार	१२,२७७,०००.००	-	-	-	-	१२,२७७,०००.००	१२,२७७,०००.००	-
२६३३२ सशर्त अनुदान	**५,०००,०००.००**	**३,१००,०००.००**	**-**	**-**	**-**	**८,१००,०००.००**	**१,२२७,५१७.००**	**६,८७२,४८३.००**
१११००००१ नेपाल सरकार,०१ नगद/प्रदेश सरकार	५,०००,०००.००	३,१००,०००.००	-	-	-	८,१००,०००.००	१,२२७,५१७.००	६,८७२,४८३.००
२६३३४ समपुरक अनुदान	**५,०००,०००.००**	**९६७,०००.००**	**-**	**-**	**-**	**५,९६७,०००.००**	**५,०८६,०००.००**	**८८१,०००.००**
१११००००१ नेपाल सरकार,०१ नगद/प्रदेश सरकार	५,०००,०००.००	९६७,०००.००	-	-	-	५,९६७,०००.००	५,०८६,०००.००	८८१,०००.००
८०१०४३४४ रामगढोला गाउँपालिका	**१६,८६०,०००.००**	**-**	**-**	**-**	**-**	**१६,८६०,०००.००**	**६,८६०,०००.००**	**१०,०००,०००.००**
२६३३१ समानिकरण अनुदान	**६,८६०,०००.००**	**-**	**-**	**-**	**-**	**६,८६०,०००.००**	**६,८६०,०००.००**	**-**
१११००००१ नेपाल सरकार,०१ नगद/प्रदेश सरकार	६,८६०,०००.००	-	-	-	-	६,८६०,०००.००	६,८६०,०००.००	
२६३३२ सशर्त अनुदान	**५,०००,०००.००**	**-**	**-**	**-**	**-**	**५,०००,०००.००**	**-**	**५,०००,०००.००**
१११००००१ नेपाल सरकार,०१ नगद/प्रदेश सरकार	५,०००,०००.००	-	-	-	-	५,०००,०००.००	-	५,०००,०००.००
२६३३४ समपुरक अनुदान	**५,०००,०००.००**	**-**	**-**	**-**	**-**	**५,०००,०००.००**	**-**	**५,०००,०००.००**
१११००००१ नेपाल सरकार,०१ नगद/प्रदेश सरकार	५,०००,०००.००	-	-	-	-	५,०००,०००.००	-	५,०००,०००.००
८०१०४३४५ ताराघोला गाउँपालिका	**१७,५४९,०००.००**	**५,५००,०००.००**	**-**	**-**	**-**	**२३,०४९,०००.००**	**१६,०४९,०००.००**	**७,०००,०००.००**
२६३३१ समानिकरण अनुदान	**७,५४९,०००.००**	**-**	**-**	**-**	**-**	**७,५४९,०००.००**	**७,५४९,०००.००**	**-**
१११००००१ नेपाल सरकार,०१ नगद/प्रदेश सरकार	७,५४९,०००.००	-	-	-	-	७,५४९,०००.००	७,५४९,०००.००	-
२६३३२ सशर्त अनुदान	**-**	**५००,०००.००**	**-**	**-**	**-**	**५००,०००.००**	**-**	**५००,०००.००**
१११००००१ नेपाल सरकार,०१ नगद/प्रदेश सरकार	-	५००,०००.००	-	-	-	५००,०००.००	-	५००,०००.००
२६३३३ विपेस अनुदान	**३,०००,०००.००**	**-**	**-**	**-**	**-**	**३,०००,०००.००**	**-**	**३,०००,०००.००**
१११००००१ नेपाल सरकार,०१ नगद/प्रदेश सरकार	३,०००,०००.००	-	-	-	-	३,०००,०००.००	-	३,०००,०००.००
२६३३४ समपुरक अनुदान	**७,०००,०००.००**	**५,०००,०००.००**	**-**	**-**	**-**	**१२,०००,०००.००**	**८,५००,०००.००**	**३,५००,०००.००**
१११००००१ नेपाल सरकार,०१ नगद/प्रदेश सरकार	७,०००,०००.००	५,०००,०००.००	-	-	-	१२,०००,०००.००	८,५००,०००.००	३,५००,०००.००
८०१०४३४६ निशीघोला गाउँपालिका	**२०,८४५,०००.००**	**१०,०००,०००.००**	**१०,०००,०००.००**	**-**	**-**	**२०,८४५,०००.००**	**११,२६६,१११.००**	**९,५७८,८८९.००**
२६३३१ समानिकरण अनुदान	**१०,८४५,०००.००**	**-**	**-**	**-**	**-**	**१०,८४५,०००.००**	**१०,८४५,०००.००**	**-**
१११००००१ नेपाल सरकार,०१ नगद/प्रदेश सरकार	१०,८४५,०००.००	-	-	-	-	१०,८४५,०००.००	१०,८४५,०००.००	
२६३३२ सशर्त अनुदान	**-**	**१०,०००,०००.००**	**-**	**-**	**-**	**१०,०००,०००.००**	**४२१,१११.००**	**९,५७८,८८९.००**
१११००००१ नेपाल सरकार,०१ नगद/प्रदेश सरकार	-	१०,०००,०००.००	-	-	-	१०,०००,०००.००	४२१,१११.००	९,५७८,८८९.००
२६३३४ समपुरक अनुदान	**१०,०००,०००.००**	**-**	**१०,०००,०००.००**	**-**	**-**	**-**	**-**	**-**
१११००००१ नेपाल सरकार,०१ नगद/प्रदेश सरकार	१०,०००,०००.००	-	१०,०००,०००.००	-	-	-	-	-
८०१०४३४७ बडिमाढ गाउँपालिका	**२३,५९६,०००.००**	**५,०००,०००.००**	**-**	**-**	**-**	**२८,५९६,०००.००**	**१८,५९६,०००.००**	**१०,०००,०००.००**
मन्त्रालय/बजेट उप शिर्षक/ खर्च शिर्षक/वातूनिकाय/स्रोत	शुरु बजेट	रकमान्तर		स्रोतान्तर		अन्तिम बजेट	निकासा /खर्च	बाँकी
		थप	घट	थप	घट			
२६३३१ समानिकरण अनुदान	**१३,५९६,०००.००**	**-**	**-**	**-**	**-**	**१३,५९६,०००.००**	**१३,५९६,०००.००**	**-**
१११००००१ नेपाल सरकार,०१ नगद/प्रदेश सरकार	१३,५९६,०००.००	-	-	-	-	१३,५९६,०००.००	१३,५९६,०००.००	-
२६३३३ विपेस अनुदान	**६,०००,०००.००**	**-**	**-**	**-**	**-**	**६,०००,०००.००**	**-**	**६,०००,०००.००**

११०००० नेपाल सरकार,०१ नगर/प्रदेश सरकार	६,०००,०००.००	-		-		६,०००,०००.००		६,०००,०००.००
२६३३४ समपुरक अनुदान	**४,०००,०००.००	**५,०००,०००.००	**-**	**-**	**-**	**९,०००,०००.००	**५,०००,०००.००	**४,०००,०००.००
११०००० नेपाल सरकार,०१ नगर/प्रदेश सरकार	४,०००,०००.००	५,०००,०००.००	-	-	-	९,०००,०००.००	५,०००,०००.००	४,०००,०००.००
८०१०४३४८ बरेक गाउँपालिका	**१८,४६३,०००.००	**-**	**-**	**-**	**-**	**१८,४६३,०००.००	**१३,०००,१६९.२९**	**५,४६३,८४०.७१**
२६३३१ समानीकरण अनुदान	**८,४६३,०००.००	**-**	**-**	**-**	**-**	**८,४६३,०००.००	**८,४६३,०००.००	**-**
११०००० नेपाल सरकार,०१ नगर/प्रदेश सरकार	८,४६३,०००.००	-	-	-	-	८,४६३,०००.००	८,४६३,०००.००	-
२६३३३ विशेष अनुदान	**५,०००,०००.००	**-**	**-**	**-**	**-**	**५,०००,०००.००	**२,४६२,८१५.८०	**२,४७७,१८४.२०**
११०००० नेपाल सरकार,०१ नगर/प्रदेश सरकार	५,०००,०००.००	-	-	-	-	५,०००,०००.००	२,५६२,८१५.८०	२,४३७,१८४.२०
२६३३४ समपुरक अनुदान	**५,०००,०००.००	**-**	**-**	**-**	**-**	**५,०००,०००.००	**१,९७४,३४३.४९**	**३,०२५,६५६.५१**
११०००० नेपाल सरकार,०१ नगर/प्रदेश सरकार	५,०००,०००.००	-	-	-	-	५,०००,०००.००	१,९७४,३४३.४९	३,०२५,६५६.५१
८०१०४३४९ बज्रपूर्ण गाउँपालिका	**१८,२७२,०००.००	**-**	**-**	**-**	**-**	**१८,२७२,०००.००	**११,१२८,०००.००	**७,१४४,०००.००
२६३३१ समानीकरण अनुदान	**८,२७२,०००.००	**-**	**-**	**-**	**-**	**८,२७२,०००.००	**८,२७२,०००.००	**-**
११०००० नेपाल सरकार,०१ नगर/प्रदेश सरकार	८,२७२,०००.००	-	-	-	-	८,२७२,०००.००	८,२७२,०००.००	-
२६३३२ सशर्त अनुदान	**५,०००,०००.००	**-**	**-**	**-**	**-**	**५,०००,०००.००	**-**	**५,०००,०००.००
११०००० नेपाल सरकार,०१ नगर/प्रदेश सरकार	५,०००,०००.००	-	-	-	-	५,०००,०००.००	-	५,०००,०००.००
२६३३४ समपुरक अनुदान	**५,०००,०००.००	**-**	**-**	**-**	**-**	**५,०००,०००.००	**२,८५६,०००.००	**२,१४४,०००.००
११०००० नेपाल सरकार,०१ नगर/प्रदेश सरकार	५,०००,०००.००	-	-	-	-	५,०००,०००.००	२,८५६,०००.००	२,१४४,०००.००
८०१०४३५० थवसानिरी गाउँपालिका	**१८,१७४,०००.००	**-**	**-**	**-**	**-**	**१८,१७४,०००.००	**११,३८३,१६४.००	**६,७९०,८३६.००
२६३३१ समानीकरण अनुदान	**८,१७४,०००.००	**-**	**-**	**-**	**-**	**८,१७४,०००.००	**८,१७४,०००.००	**-**
११०००० नेपाल सरकार,०१ नगर/प्रदेश सरकार	८,१७४,०००.००	-	-	-	-	८,१७४,०००.००	८,१७४,०००.००	-
२६३३२ सशर्त अनुदान	**५,०००,०००.००	**-**	**-**	**-**	**-**	**५,०००,०००.००	**१,८६७,३९९.००	**३,१३२,६०१.००
११०००० नेपाल सरकार,०१ नगर/प्रदेश सरकार	५,०००,०००.००	-	-	-	-	५,०००,०००.००	१,८६७,३९९.००	३,१३२,६०१.००
२६३३४ समपुरक अनुदान	**५,०००,०००.००	**-**	**-**	**-**	**-**	**५,०००,०००.००	**१,३४१,७६५.००	**३,६५८,२३५.००
११०००० नेपाल सरकार,०१ नगर/प्रदेश सरकार	५,०००,०००.००	-	-	-	-	५,०००,०००.००	१,३४१,७६५.००	३,६५८,२३५.००
८०१०४३५१ मङ्गला गाउँपालिका	**१९,१५२,०००.००	**१,६०९,०००.००	**-**	**-**	**-**	**२०,७६१,०००.००	**१५,५७५,६२७.००	**५,१८५,३७३.००
२६३३१ समानीकरण अनुदान	**९,१५२,०००.००	**-**	**-**	**-**	**-**	**९,१५२,०००.००	**९,१५२,०००.००	**-**
११०००० नेपाल सरकार,०१ नगर/प्रदेश सरकार	९,१५२,०००.००	-	-	-	-	९,१५२,०००.००	९,१५२,०००.००	-
२६३३४ समपुरक अनुदान	**१०,०००,०००.००	**१,६०९,०००.००	**-**	**-**	**-**	**११,६०९,०००.००	**६,४२३,६२७.००	**५,१८५,३७३.००
११०००० नेपाल सरकार,०१ नगर/प्रदेश सरकार	१०,०००,०००.००	१,६०९,०००.००	-	-	-	११,६०९,०००.००	६,४२३,६२७.००	५,१८५,३७३.००
८०१०४३५२ माविल गाउँपालिका	**१९,९८५,०००.००	**-**	**-**	**-**	**-**	**१९,९८५,०००.००	**१६,६६९,९५६.००	**३,३१५,०४४.००
२६३३१ समानीकरण अनुदान	**९,९८५,०००.००	**-**	**-**	**-**	**-**	**९,९८५,०००.००	**९,९८५,०००.००	**-**
[illegible] /खर्च शीर्षक /वास्तविकता /स्रोत	**शुरु बजेट**	**रकमान्तर**		**बीजान्तर**		**अन्तिम बजेट**	**निकासा /खर्च**	**बाँकी**
		थप	**घट**	**थप**	**घट**			
११०००० नेपाल सरकार,०१ नगर/प्रदेश सरकार	९,९८५,०००.००	-	-	-	-	९,९८५,०००.००	९,९८५,०००.००	-
२६३३२ सशर्त अनुदान	**५,०००,०००.००	**-**	**-**	**-**	**-**	**५,०००,०००.००	**४,७५०,०००.००	**२५०,०००.००
११०००० नेपाल सरकार,०१ नगर/प्रदेश सरकार	५,०००,०००.००	-	-	-	-	५,०००,०००.००	४,७५०,०००.००	२५०,०००.००
२६३३४ समपुरक अनुदान	**५,०००,०००.००	**-**	**-**	**-**	**-**	**५,०००,०००.००	**१,९३४,९५६.००	**३,०६५,०४४.००
११०००० नेपाल सरकार,०१ नगर/प्रदेश सरकार	५,०००,०००.००	-	-	-	-	५,०००,०००.००	१,९३४,९५६.००	३,०६५,०४४.००
८०१०४३५३ रघुगंगा गाउँपालिका	**१८,९७१,०००.००	**-**	**-**	**-**	**-**	**१८,९७१,०००.००	**१८,१६७,०००.००	**८१४,०००.००
२६३३१ समानीकरण अनुदान	**८,९७१,०००.००	**-**	**-**	**-**	**-**	**८,९७१,०००.००	**८,९७१,०००.००	**-**
११०००० नेपाल सरकार,०१ नगर/प्रदेश सरकार	८,९७१,०००.००	-	-	-	-	८,९७१,०००.००	८,९७१,०००.००	-
२६३३२ सशर्त अनुदान	**५,०००,०००.००	**-**	**-**	**-**	**-**	**५,०००,०००.००	**४,८०६,०००.००	**१९४,०००.००
११०००० नेपाल सरकार,०१ नगर/प्रदेश सरकार	५,०००,०००.००	-	-	-	-	५,०००,०००.००	४,८०६,०००.००	१९४,०००.००
२६३३४ समपुरक अनुदान	**५,०००,०००.००	**-**	**-**	**-**	**-**	**५,०००,०००.००	**४,३८०,०००.००	**६२०,०००.००
११०००० नेपाल सरकार,०१ नगर/प्रदेश सरकार	५,०००,०००.००	-	-	-	-	५,०००,०००.००	४,३८०,०००.००	६२०,०००.००
८०१०४३५४ चरपत्रोक गाउँपालिका	**१६,३२६,०००.००	**१०,०००,०००.००	**-**	**-**	**-**	**२६,३२६,०००.००	**२४,०९९,०००.००	**२,२२७,०००.००
२६३३१ समानीकरण अनुदान	**६,३२६,०००.००	**-**	**-**	**-**	**-**	**६,३२६,०००.००	**६,३२६,०००.००	**-**
११०००० नेपाल सरकार,०१ नगर/प्रदेश सरकार	६,३२६,०००.००	-	-	-	-	६,३२६,०००.००	६,३२६,०००.००	-
२६३३३ विशेष अनुदान	**५,०००,०००.००	**-**	**-**	**-**	**-**	**५,०००,०००.००	**२,७७३,०००.००	**२,२२७,०००.००
११०००० नेपाल सरकार,०१ नगर/प्रदेश सरकार	५,०००,०००.००	-	-	-	-	५,०००,०००.००	२,७७३,०००.००	२,२२७,०००.००
२६३३४ समपुरक अनुदान	**५,०००,०००.००	**१०,०००,०००.००	**-**	**-**	**-**	**१५,०००,०००.००	**१५,०००,०००.००	**-**
११०००० नेपाल सरकार,०१ नगर/प्रदेश सरकार	५,०००,०००.००	१०,०००,०००.००	-	-	-	१५,०००,०००.००	१५,०००,०००.००	-
८०१०४३५५ घाडक गाउँपालिका	**१५,५१७,०००.००	**-**	**-**	**-**	**-**	**१५,५१७,०००.००	**१०,९९९,६७२.००	**४,५१७,३२८.००
२६३३१ समानीकरण अनुदान	**५,५१७,०००.००	**-**	**-**	**-**	**-**	**५,५१७,०००.००	**५,५१७,०००.००	**-**
११०००० नेपाल सरकार,०१ नगर/प्रदेश सरकार	५,५१७,०००.००	-	-	-	-	५,५१७,०००.००	५,५१७,०००.००	-
२६३३२ सशर्त अनुदान	**५,०००,०००.००	**-**	**-**	**-**	**-**	**५,०००,०००.००	**२,७६३,९१९.००	**२,२३६,०८१.००
११०००० नेपाल सरकार,०१ नगर/प्रदेश सरकार	५,०००,०००.००	-	-	-	-	५,०००,०००.००	२,७६३,९१९.००	२,२३६,०८१.००
२६३३४ समपुरक अनुदान	**५,०००,०००.००	**-**	**-**	**-**	**-**	**५,०००,०००.००	**२,७१८,७४३.००	**२,२८१,२४७.००
११०००० नेपाल सरकार,०१ नगर/प्रदेश सरकार	५,०००,०००.००	-	-	-	-	५,०००,०००.००	२,७१८,७४३.००	२,२८१,२४७.००
८०१०४३५६ सो-बेकर गामपरकुण्ड गाउँपालिका	**१३,६०१,०००.००	**५,०००,०००.००	**-**	**-**	**-**	**१८,६०१,०००.००	**१८,६००,७७३.००	**२२७.००
२६३३१ समानीकरण अनुदान	**३,६०१,०००.००	**-**	**-**	**-**	**-**	**३,६०१,०००.००	**३,६०१,०००.००	**-**
११०००० नेपाल सरकार,०१ नगर/प्रदेश सरकार	३,६०१,०००.००	-	-	-	-	३,६०१,०००.००	३,६०१,०००.००	-
२६३३२ सशर्त अनुदान	**३,०००,०००.००	**-**	**-**	**-**	**-**	**३,०००,०००.००	**२,९९९,७७३.००	**२२७.००
११०००० नेपाल सरकार,०१ नगर/प्रदेश सरकार	३,०००,०००.००	-	-	-	-	३,०००,०००.००	२,९९९,७७३.००	२२७.००
२६३३४ समपुरक अनुदान	**७,०००,०००.००	**५,०००,०००.००	**-**	**-**	**-**	**१२,०००,०००.००	**१२,०००,०००.००	**-**
११०००० नेपाल सरकार,०१ नगर/प्रदेश सरकार	७,०००,०००.००	५,०००,०००.००	-	-	-	१२,०००,०००.००	१२,०००,०००.००	-
मन्त्रालय/बजेट उप शीर्षक/ खर्च शीर्षक/वास्तविकता/स्रोत	**शुरु बजेट**	**रकमान्तर**		**बीजान्तर**		**अन्तिम बजेट**	**निकासा /खर्च**	**बाँकी**
		थप	**घट**	**थप**	**घट**			
८०१०४३५७ सोनग्वाक गाउँपालिका	**१४,४२०,०००.००	**-**	**-**	**-**	**-**	**१४,४२०,०००.००	**१३,२९०,२७९.७०**	**१,१२९,७२०.३०**
२६३३१ समानीकरण अनुदान	**४,४२०,०००.००	**-**	**-**	**-**	**-**	**४,४२०,०००.००	**४,४२०,०००.००	**-**
११०००० नेपाल सरकार,०१ नगर/प्रदेश सरकार	४,४२०,०००.००	-	-	-	-	४,४२०,०००.००	४,४२०,०००.००	-
२६३३२ सशर्त अनुदान	**५,०००,०००.००	**-**	**-**	**-**	**-**	**५,०००,०००.००	**३,८७०,२७९.७०**	**१,१२९,७२०.३०**
११०००० नेपाल सरकार,०१ नगर/प्रदेश सरकार	५,०००,०००.००	-	-	-	-	५,०००,०००.००	३,८७०,२७९.७०	१,१२९,७२०.३०
२६३३४ समपुरक अनुदान	**५,०००,०००.००	**-**	**-**	**-**	**-**	**५,०००,०००.००	**५,०००,०००.००	**-**
११०००० नेपाल सरकार,०१ नगर/प्रदेश सरकार	५,०००,०००.००	-	-	-	-	५,०००,०००.००	५,०००,०००.००	-
८०१०४३५८ चारगुङ मुक्तिश्वेर गाउँपालिका	**१४,९५१,०००.००	**७२२,०००.००	**-**	**-**	**-**	**१५,६७३,०००.००	**१०,६७३,०००.००	**५,०००,०००.००

२६३३१ समानिकरण अनुदान	**४,९५१,०००.००**	**-**	**-**	**-**	**-**	**४,९५१,०००.००**	**४,९५१,०००.००**	**-**
१११००००१ नेपाल सरकार,०१ नगद/प्रदेश सरकार	४,९५१,०००.००	-	-	-	-	४,९५१,०००.००	४,९५१,०००.००	-
२६३३२ शसर्त अनुदान	**-**	**७२२,०००.००**	**-**	**-**	**-**	**७२२,०००.००**	**७२२,०००.००**	**-**
१११००००१ नेपाल सरकार,०१ नगद/प्रदेश सरकार	-	७२२,०००.००	-	-	-	७२२,०००.००	७२२,०००.००	-
२६३३३ विपेस अनुदान	**५,०००,०००.००**	**-**	**-**	**-**	**-**	**५,०००,०००.००**	**-**	**५,०००,०००.००**
१११००००१ नेपाल सरकार,०१ नगद/प्रदेश सरकार	५,०००,०००.००	-	-	-	-	५,०००,०००.००	-	५,०००,०००.००
२६३३४ सम्पुरक अनुदान	**५,०००,०००.००**	**-**	**-**	**-**	**-**	**५,०००,०००.००**	**५,०००,०००.००**	**-**
१११००००१ नेपाल सरकार,०१ नगद/प्रदेश सरकार	५,०००,०००.००	-	-	-	-	५,०००,०००.००	५,०००,०००.००	-

अनुसूची १७

बुदाँ नं. ८ सँग सम्बन्धित

प्रदेश लेखा नियन्त्रक कार्यालय,गण्डकी प्रदेश

धरौटीको हिसाब परीक्षण (जिल्लागत) आर्थिक वर्ष २०७८/७९

जिल्ला (भुक्तानी केन्द्र)	धरौटी आम्दानी			चालु आ.व.सम्मको सदरस्याहा/फिर्ता	श्रेस्ता अनुसार बाँकी	बैंक अनुसारको मौज्दात	फरक रकम	फरक पर्नाको कारण
	गतवर्षको धरौटी मौज्दात	चालु आ.व.सम्मको धरौटी	जम्मा धरौटी आम्दानी					साटन बाँकी चेक रकम
१३६ प्र.ले.ई.का. - गोर्खा (३६)	१४१,७८७,६२८.५७	८२,८४०,९०३.६५	२२४,६२८,५३२.२२	६९,३४६,४०५.४२	१५५,२८२,१२६.८०	१५५,२८२,१२६.८०	०.०००	०.००
१३७ प्र.ले.ई.का. - लमजुङ (३७)	१११,६८५,९१७.७३	३२,३७६,५७९.५३	१४४,०६२,४९७.२६	४३,८७४,०२२.४६	१००,१८८,४७४.८०	१००,१८८,४७४.८०	०.०००	०.००
१३८ प्र.ले.ई.का. - तनहू (३८)	१८६,८३५,१८१.३२	६८,६२७,२५७.७२	२५५,४६२,४३९.०४	३७,९६३,९९३.४४	२१७,४९८,४४५.६०	२१७,४९८,४४५.६०	०.०००	०.००
१३९ प्र.ले.नि.का. - कास्की (३९)	२२२,४६७,३०७.७२	१२३,९८१,३५२.००	३४६,४४८,६५९.७२	६५,१७६,२१६.९७	२८१,२७२,४४२.७५	२८१,५०७,९१७.७५	-२३५,४७५.०००	२३५,४७५.००
१४० प्र.ले.ई.का. - मनाङ (४०)	१४,५३५,४५९.५३	२३,७३२,०९२.३३	३८,२६७,५५१.८६	१७,०१९,७१६.३९	२१,२४७,८३५.४७	२१,२४७,८३५.४७	०.०००	०.००
१४१ प्र.ले.ई.का. - मुस्ताङ (४१)	२६,७५६,८०६.८८	४२,८७६,४४४.१२	६९,६३३,२५१.००	११,२०१,९३३.९५	५८,४३१,३१७.०५	५८,४३१,३१७.०५	०.०००	०.००
१४२ प्र.ले.ई.का. - पर्वत (४२)	१२३,४५५,१६२.२४	२९,९१८,३०३.२९	१५३,३७३,४६५.५३	५०,१६४,९२३.७७	१०३,२०८,५४१.७६	१०३,२०८,५४१.७६	०.०००	०.००
१४३ प्र.ले.ई.का. - स्याङ्जा (४३)	१२१,१४५,५५०.१६	६४,३३१,४४७.००	१८५,४७६,९९७.१६	३३,६०७,१८९.१८	१५१,८६९,८०७.९८	१५१,८६९,८०७.९८	०.०००	०.००
१४४ प्र.ले.ई.का. - म्याग्दी (४४)	८२,३४६,८३१.२३	३२,२३९,८५३.००	११४,५८६,६८४.२३	२५,९७५,८०६.२५	८८,६१०,८७७.९८	८८,८१३,५२८.४८	-२०२,६५०.५००	२०२,६५०.५०
१४५ प्र.ले.ई.का. - बाग्लुङ (४५)	८७,२१४,०८९.०१	४१,२४७,९७१.७०	१२८,४६२,०६०.७१	१९,३८७,२२७.९७	१०९,०७४,८३२.७४	१०९,०७४,८३२.७४	०.०००	०.००
१४६ प्र.ले.ई.का. - नवलपुर (४६)	१०१,९५०,९४०.०८	५१,७५३,९१७.९४	१५३,७०४,८५८.०२	३८,४७३,६६१.६३	११५,२३१,१९६.३९	११५,२३१,१९६.३९	०.०००	०.००
जम्मा	**१,२२०,१८०,८७४.४७**	**५९३,९२६,१२२.२८**	**१,८१४,१०६,९९६.७५**	**४१२,१९१,०९७.४३**	**१,४०१,९१५,८९९.३२**	**१,४०२,३५४,०२४.८२**	**-४३८,१२५.५०**	**४३८,१२५.५०**

अनुसूची १८

बुँदा नं. ८ सँग सम्बन्धित

प्रदेश लेखा नियन्त्रक कार्यालय,गण्डकी प्रदेश

धरौटीको विवरण (मन्त्रालयगत)

आर्थिक वर्ष : २०७८/७९

मन्त्रालय	धरौटी आम्दानी			जम्मा धरौटी खर्च	जम्मा धरौटी बाँकि
	गतवर्षको धरौटी मौज्दात	चालु आ.व./महिना सम्मको धरौटी	जम्मा धरौटी आम्दानी		
२०२ प्रदेश व्यवस्थापिका	१,२६४,१४४.८४	१,०५०,३९१.००	२,३१४,५३५.८४	७९०,१४९.३३	१,५२४,३८६.५१
२१० प्रदेश लोक सेवा आयोग	५९,०००.००	१०१,८९३.००	१६०,८९३.००	०.००	१६०,८९३.००
२१६ मुख्य न्यायाधिवक्ताको कार्यालय	८०,०७८.००	०.००	८०,०७८.००	२१,२३५.००	५८,८४३.००
३०१ मुख्यमन्त्री तथा मन्त्रिपरिषद्को कार्यालय	२७२,९९८.००	०.००	२७२,९९८.००	१३१,८१६.००	१४१,१८२.००
३०५ अर्थ मन्त्रालय	९,५८८,९७९.३८	५,६२४,२६१.३०	१५,२१३,२४०.६८	१,७६९,७५०.००	१३,४४३,४९०.६८
३०७ पर्यटन, उद्योग, वाणिज्य तथा आपूर्ति मन्त्रालय	११,०४०,०००.५१	२,७५८,६०६.३०	१३,७९८,६०६.८१	३,६६७,६४७.९१	१०,१३०,९५८.९०
३१२ भूमि व्यवस्था, कृषि, सहकारी तथा गरीबी निवारण मन्त्रालय	१४,६८४,४७३.८१	२८,७६०,१४७.५५	४३,४४४,६२१.३६	२५,०६८,३९५.५५	१८,३७६,२२५.८१
३१४ कानून, सञ्चार तथा प्रदेश सभा मामिला मन्त्रालय	१२,७४१,४०३.००	९,०२०,०३३.००	२१,७६१,४३६.००	४८९,६३२.००	२१,२७१,८०४.००
३१६ आन्तरिक मामिला मन्त्रालय	०.००	९१,७९८.००	९१,७९८.००	०.००	९१,७९८.००
३२० वन, वातावरण तथा भूसंरक्षण	६२,१७८,१६९.७६	२८,४४७,३९५.५४	९०,६२५,५६५.३०	१९,९००,६११.४६	७०,७२४,९५३.८४
३३७ भौतिक पूर्वाधार, सहरी विकास तथा यातायात व्यवस्था मन्त्रालय	६४६,६४३,६९४.२२	३६०,२५८,८५०.८०	१,००६,९०२,५४५.०२	२२७,२००,२४८.१९	७७९,७०२,२९६.८३
३४० उर्जा, जलस्रोत तथा खानेपानी मन्त्रालय	४१४,६८७,८४७.५३	१२१,३५४,०५४.९८	५३६,०४१,९०२.५१	११५,८५९,६०१.७४	४२०,१८२,३००.७७
३५० शिक्षा, संस्कृति, विज्ञान प्रविधि तथा सामाजिक विकास मन्त्रालय	७,५५७,२६५.१६	१३,२१०,६०२.२२	२०,७६७,८६७.३८	२,४६०,६२३.८५	१८,३०७,२४३.५३
३५१ युवा तथा खेलकुद मन्त्रालय	०.००	४२०,९३९.००	४२०,९३९.००	०.००	४२०,९३९.००
३५५ स्वास्थ्य तथा जनसंख्या मन्त्रालय	३९,२७८,०९९.२६	२२,६६०,५२३.५९	६१,९३८,६२२.८५	१४,८३१,३८६.४०	४७,१०७,२३६.४५
३९१ प्रदेश नीति तथा योजना आयोग	१०४,७२१.००	१६६,६२६.००	२७१,३४७.००	०.००	२७१,३४७.००
८०१ स्थानीय तह	०.००	०.००	०.००	०.००	०.००
जम्मा	**१,२२०,१८०,८७४.४७**	**५९३,९२६,१२२.२८**	**१,८१४,१०६,९९६.७५**	**४१२,१९१,०९७.४३**	**१,४०१,९१५,८९९.३२**

अनुसूची १९

बुँदा नं. ९ सँग सम्बन्धित

प्रदेश लेखा नियन्त्रक कार्यालय,गण्डकी प्रदेश

कार्यसञ्चालन कोष/विविधको (जिल्लागत) हिसाब परीक्षण आ.व. २०७८/७९

जिल्ला (भुक्तानी केन्द्र)	विविध आम्दानी			चालु आ.व.सम्मको खर्च	श्रेस्ता अनुसार बाँकी	बैंक अनुसारको मौज्दात	फरक रकम	फरक पर्नाको कारण
	गतवर्षको विविध मौज्दात	चालु आ.व.को विविध आम्दानी	जम्मा विविध आम्दानी					साट्न बाँकी चेक रकम
१३६ प्र.ले.ई.का. - गोर्खा (३६)	९,२६४,८७४.८५	५६,५८७,५१६.२९	६५,८५२,३९१.१४	४१,७७१,७९१.००	२४,०८०,६००.१४	२४,०८०,६००.१४	-	-
१३७ प्र.ले.ई.का. - लमजुङ (३७)	१७,२११,२७१.१७	२२,२२७,६५४.००	३९,४३८,९२५.१७	११,४८६,९५२.००	२७,९५१,९७३.१७	२७,९५१,९७३.१७	-	-
१३८ प्र.ले.ई.का. - तनहू (३८)	९,८०९,५२३.३६	५९,८६२,२७३.०६	६९,६७१,७९६.४२	३२,८२८,८५६.५०	३६,८४२,९३९.९२	३६,८४२,९३९.९२	-	-
१३९ प्र.ले.नि.का. - कास्की (३९)	४२०,४७५,३६१.०६	६५६,१९६,४४९.५४	१,०७६,६७१,८१०.६०	७०३,११९,६२९.७३	३७३,५५२,१८०.८७	३७३,८५६,१८०.८७	- ३०४,०००.००	३०४,०००.००
१४० प्र.ले.ई.का. - मनाङ (४०)	२,३४६,२९३.३०	१९,१५०,३७५.००	२१,४९६,६६८.३०	१३,३७८,५७०.९८	८,११८,०९७.३२	८,११८,०९७.३२	-	-
१४१ प्र.ले.ई.का. - मुस्ताङ (४१)	३,४८१,८१३.८६	११,०२६,४३३.९१	१४,५०८,२४७.७७	६,२१५,०२२.८५	८,२९३,२२४.९२	८,२९३,२२४.९२	-	-
१४२ प्र.ले.ई.का. - पर्वत (४२)	९,३५१,५०६.१९	६२,०८७,५६५.९५	७१,४३९,०७२.१४	५७,७५९,१६९.००	१३,६७९,९०३.१४	१३,६७९,९०३.१४	-	-
१४३ प्र.ले.ई.का. - स्याङ्जा (४३)	१२,३०८,६३२.११	५७,५७७,७४५.८२	६९,८८६,३७७.९३	५२,८७१,२८९.००	१७,०१५,०८८.९३	१७,०१५,०८८.९३	-	-
१४४ प्र.ले.ई.का. - म्याग्दी (४४)	४,७२७,००७.९३	१०७,३८१,८०५.८८	११२,१०८,८१३.८१	८५,६६०,९२९.४४	२६,४४७,८८४.३७	२७,७४९,२८५.३७	- १,३०१,४०१.००	१,३०१,४०१.००
१४५ प्र.ले.ई.का. - बागलुङ (४५)	२६,८४१,२८३.९६	१०४,०२९,११४२.५३	१३०,८७०,४२६.४९	९९,६६५,७४४.८९	३१,२०४,६८१.६०	३१,२०४,६८१.६०	-	-
१४६ प्र.ले.ई.का. - नवलपुर (४६)	१०२,६८५,४३३.६४	११४,४६०,६२९.४०	२१७,१४६,०६३.०४	९८,०११,७४३.५४	११९,१३४,३१९.५०	११९,१३४,७७०.५०	- ४५१.००	४५१.००
जम्मा	**६१८,५०३,००१.४३**	**१,२७०,५८७,५९१.३८**	**१,८८९,०९०,५९२.८१**	**१,२०२,७६९,६९८.९३**	**६८६,३२०,८९३.८८**	**६८७,९२६,७४५.८८**	**- १,६०५,८५२.००**	**१,६०५,८५२.००**

अनुसूची २०

बुँदा नं. ९ सँग सम्बन्धित

प्रदेश लेखा नियन्त्रक कार्यालय,गण्डकी प्रदेश

कार्यसञ्चालन कोष (विविध)को विवरण (मन्त्रालयगत) आ.व. २०७८/७९

मन्त्रालय/निकाय	गतवर्षको मौज्दात	चालु आ.व./महिना सम्मको आम्दानी	जम्मा आम्दानी	चालु आ.व./महिना सम्मको खर्च	स्रेस्ता अनुसारको बाँकी
२१० प्रदेश लोक सेवा आयोग	-	५२,१३०.००	५२,१३०.००	-	५२,१३०.००
३०१ मुख्यमन्त्री तथा मन्त्रिपरिषद्को कार्यालय	१९६,००५.००	६५,५५१,८९७.००	६५,७४७,९०२.००	६५,५५१,८९७.००	१९६,००५.००
३०५ अर्थ मन्त्रालय	१७,२७०,५८२.०७	२०,६८१,७७१.१८	३७,९५२,३५३.२५	२,१५३,८८१.००	३५,७९८,४७२.२५
३०७ पर्यटन, उद्योग, वाणिज्य तथा आपूर्ति मन्त्रालय	१,०६३,५५७.००	-	१,०६३,५५७.००	७२५,३६२.००	३३८,१९५.००
३१२ भूमि व्यवस्था, कृषि, सहकारी तथा गरीबी निवारण मन्त्रालय	७०३,५००.००	२०,०००.००	७२३,५००.००	-	७२३,५००.००
३१४ कानून, सञ्चार तथा प्रदेश सभा मामिला मन्त्रालय	५०,८३६,०३१.००	६०,५६५,८२०.८८	१११,४०१,८५१.८८	४५,५३६,९८८.४४	६५,८६४,८६३.४४
३१६ आन्तरिक मामिला मन्त्रालय	-	९६,०९६,८९७.००	९६,०९६,८९७.००	५,०००,०००.००	९१,०९६,८९७.००
३२० वन, वातावरण तथा भूसंरक्षण	११३,८४६,६९५.९७	६९,७६१,९६६.४०	१८३,६०८,६६२.३७	५४,७८०,५७२.५४	१२८,८२८,०८९.८३
३३७ भौतिक पूर्वाधार, सहरी विकास तथा यातायात व्यवस्था मन्त्रालय	१८७,१५०.००	९०,०००.००	२७७,१५०.००	८०,०००.००	१९७,१५०.००
३४० उर्जा, जलस्रोत तथा खानेपानी मन्त्रालय	१३३,१५६.०२	५१०,०००.००	६४३,१५६.०२	५१०,०००.००	१३३,१५६.०२
३५० शिक्षा, संस्कृति, विज्ञान प्रविधि तथा सामाजिक विकास मन्त्रालय	२८३,९३७,०२५.००	६,१७३,१७८.००	२९०,११०,२०३.००	२८८,३०३,८६९.००	१,८०६,३३४.००
३५१ युवा तथा खेलकुद मन्त्रालय	-	२,२९९,०००.००	२,२९९,०००.००	२,२००,०००.००	९९,०००.००
३५५ स्वास्थ्य तथा जनसंख्या मन्त्रालय	१४०,८९३,०६८.०२	९४८,४३४,९३०.९२	१,०८९,३२७,९९८.९४	७३७,०७७,१२८.९५	३५२,२५०,८६९.९९
३९१ प्रदेश नीति तथा योजना आयोग	९८,२२५.००	३५०,०००.००	४४८,२२५.००	३५०,०००.००	९८,२२५.००
८०१ स्थानीय तह	९,३३८,००६.३५	-	९,३३८,००६.३५	५००,०००.००	८,८३८,००६.३५
जम्मा	**६१८,५०३,००१.४३**	**१,२७०,५८७,५९१.३८**	**१,८८९,०९०,५९२.८१**	**१,२०२,७६९,६९८.९३**	**६८६,३२०,८९३.८८**

अनुसूची २१
बुँदा नं. १० सँग सम्बन्धित
प्रदेश लेखा नियन्त्रक कार्यालय
वैक नगदी किताब
२०७८/७९ साल

बजेट उपशीर्षक नः- ख १.४ सञ्चित कोष मिलान खाता

मिति	संकेत नं/भौचर नं	विवरण	तहविल मौज्दात			वैकमाल मौज्दात			बाँकी	बजेट खर्च		चालु आर्थिक वर्षको		गत विगत वर्षको		विविध		कैफीयत
			डेविट	क्रेडिट	बाँकी	डेविट	क्रेडिट	भौचर वा चेक नं		खर्च संकेत	रकम रु	दिइएको	फछ्रिएको	जिम्मेवारी सारिएको	फछ्रिएको	डेविट	क्रेडिट	
१	२	३	४	५	६	७	८	९	१०	११	१२	१३	१४	१५	१६	१७	१८	१९
२०७९.०३.३२	१	गत आ.व. को नगद मौज्दात अल्या आम्दानी				२,८५८,९२४,४८५.७५											२,८५८,९२४,४८५.७५	
२०७९.८.२५	२	आ.व. २०७८/७९ को राजस्व बचत रकम सञ्चित कोष मिलान खातामा ट्रान्सफर				४८७,१२३,२८४.६१	-				-						४८७,१२३,२८४.६१	
२०७९.९.१४	३	आर्थिक वर्ष २०७८/७९ मा रोयल्टी बाँडफाँट र मुअकर/अन्तशुल्क बापतको रकम सञ्चित कोष मिलान खातामा ट्रान्सफर गरिएको।				९८४,८८५,३५१.३८											९८४,८८५,३५१.३८	
यस वर्षको						४,३३०,९३३,१२१.७४	-	-	-	-	-	-	-	-	-	-	४,३३०,९३३,१२१.७४	

तयार गर्ने　　पेश गर्ने　　प्रमाणित गर्ने

अनुसूची २२
बुँदा नं. १० सँग सम्बन्धित
प्रदेश लेखा नियन्त्रक कार्यालय
बैक नगदी किताब
२०७८/७९ साल

बजेट उपशीर्षक नः- ख १.१ राजस्व, अनुदान तथा विविध प्राप्ति खाता

मिति	संकेत नं/भौचर नं	विवरण	तहबिल मौज्दात			बैकमाल मौज्दात			चौकी	बजेट खर्च		चालु आर्थिक वर्षको		गत विगत वर्षको पेश्की		विविध		कैफीयत
			डेबिट	क्रेडिट	चौकी	डेबिट	क्रेडिट	भौचर वा चेक नं		खर्च संकेत	रकम रु	बिइएको	फर्छिएको	बिम्मेवारी सारिएको	फर्छिएको	डेबिट	क्रेडिट	
१	२	३	४	५	६	७	८	९	१०	११	१२	१३	१४	१५	१६	१७	१८	१९
२०७८.०८.१५	१	श्रावण-कार्तिक सम्मको राजस्व आम्दानी				६,११६,३०८,८७३.१५											६,११६,३०८,८७३.१५	
२०७८.०८.१५	२	सबारी साधन कर ६० प्रतिशत श्रावण कार्तिक				२९७,८३८,७१२.००	-				-						२९७,८३८,७१२.००	
२०७८.११.०२	३	मंसिर-माघ सम्मको राजस्व आम्दानी				४,२३९,८२२,७१२.८१					-						४,२३९,८२२,७१२.८१	
२०७८.११.०२	४	सबारी साधन कर ६० प्रतिशत मंसिर-माघ				२२५,८५१,६६६.००	-				-						२२५,८५१,६६६.००	
२०७९.०३.०२	५	फागुन-जेठसम्मको राजस्व आम्दानी				११,५११,८३२,२०७.१५											११,५११,८३२,२०७.१५	
२०७९.०३.०२	६	सबारी साधन कर ६० प्रतिशत फागुन-जेठ				२९१,३५०,४४४.००	-				-						२९१,३५०,४४४.००	
२०७९.०३.३२	७	संघीय सरकारलाई खर्च नभएको अनुदान फिर्ता					१,२६०,०००,०००.००				१,२६०,०००,०००.००							
२०७९.०६.११	८	असार महिनाको राजस्व आम्दानी				१,४३०,३०२,०१५.०२											१,४३०,३०२,०१५.०२	
२०७९.०६.११	९	सबारी साधन कर ६० प्रतिशत असार				७४,२६१,३४८.००	-				-						७४,२६१,३४८.००	
२०७९.०७.२२	१०	२०७८/७९ को राजस्व रकम निकासा खर्च खातामा ट्रान्सफर					२२,९२७,५६७,९७८.१३				२२,९२७,५६७,९७८.१३							
२०७९.०९.१४	११	संघीय सरकारबाट प्राप्त रोयल्टी र मुअकर/अन्त शुल्क आम्दानी				९८४,८८५,३५१.३८											९८४,८८५,३५१.३८	
२०७९.०९.१४	१२	संघीय सरकारबाट प्राप्त रोयल्टी र मुअकर/अन्त शुल्क रकम सञ्चित कोष मिलान खातामा ट्रान्सफर					९८४,८८५,३५१.३८				९८४,८८५,३५१.३८							
यस वर्षको						२५,१७२,४५३,३२९.५१	२५,१७२,४५३,३२९.५१	-	-	-	२५,१७२,४५३,३२९.५१	-	-	-	-	-	२५,१७२,४५३,३२९.५१	

अनुसूची २३
बुँदा नं. १० सँग सम्बन्धित
प्रदेश लेखा नियन्त्रक कार्यालय
वैक नगदी किताब
२०७८/७९ साल

बजेट उपशीर्षक नः- ख ४.१ प्रदेश विभाज्य कोष खाता

मिति	संकेत नं/भौचर नं	विवरण	तहविल मौज्दात			वैकमाल मौज्दात			भौंकी	बजेट खर्च		चालु आर्थिक		गत विगत वर्षको		विविध		कैफीयत
			डेबिट	क्रेडिट	बाँकी	डेबिट	क्रेडिट	भौचर वा चेक नं		खर्च संकेत	रकम रु	बिइएको	फर्छिएको	बिम्मेवारी सारिएको	फर्छिएको	डेबिट	क्रेडिट	
१	२	३	४	५	६	७	८	९	१०	११	१२	१३	१४	१५	१६	१७	१८	१९
२०७८.०८.१५	१	श्रावण-कार्तिक सम्मको राजस्व आम्दानी				५३८,३१०,५९८.६७											५३८,३१०,५९८.६७	
२०७८.०८.१५	२	सवारी साधन कर बाँडफाँट श्रावण कार्तिक					४९६,३९६,७१२.००				४९६,३९६,७१२.००							
२०७८.११.०२	३	मंसिर-माघ सम्मको राजस्व आम्दानी				४३४,५३२,६२१.६५					-						४३४,५३२,६२१.६५	
२०७८.११.०२	४	सवारी साधन कर बाँडफाँट मंसिर-माघ					३७६,४१९,४४४.००				३७६,४१९,४४४.००							
२०७९.०३.०३	५	फागुन-जेठसम्मको राजस्व आम्दानी				५३९,७२३,०६२.००											५३९,७२३,०६२.००	
२०७९.०३.०३	६	सवारी साधन कर बाँडफाँट फागुन-जेठ					४८५,५८४,०७२.००				४८५,५८४,०७२.००							
२०७९.०६.११	७	असार महिनाको राजस्व आम्दानी				१४९,३४०,०१३.८७											१४९,३४०,०१३.८७	
२०७९.०६.११	८	सवारी साधन कर बाँडफाँट असार					१२३,७६८,९१३.००				१२३,७६८,९१३.००							
२०७९.०७.०६	९	वन क्षेत्रको रोयल्टी रकम संघीय विभाज्य कोषमा ट्रान्सफर					१७९,७३७,१५५.१९				१७९,७३७,१५५.१९							
यस वर्षको						१,६६१,९०६,२९६.१९	१,६६१,९०६,२९६.१९	-	-	-	१,६६१,९०६,२९६.१९	-	-	-	-	-	१,६६१,९०६,२९६.१९	

तयार गर्ने — पेश गर्ने — प्रमाणीत गर्ने

तयार गर्ने — पेश गर्ने — प्रमाणीत गर्ने

अनुसूची २४
बुँदा नं. १० सँग सम्बन्धित
प्रदेश लेखा नियन्त्रक कार्यालय
बैंक नगदी किताब
२०७८/७९ साल

बजेट उपशीर्षक नः- ख ४.२ स्थानीय विभाज्य कोष खाता

मिति	संकेत नं/भौचर नं	विवरण	तहविल मौज्दात			बैंकमाल मौज्दात			बाँकी	बजेट खर्च		चालु आर्थिक		गत विगत		विविध		कैफीयत
			डेबिट	केडिट	बाँकी	डेबिट	केडिट	भौचर वा चेक नं		खर्च संकेत	रकम रु	दिइएको	फर्छिए को	जिम्मेवारी सारिए को	फर्छिए को	डेबिट	केडिट	
१	२	३	४	५	६	७	८	९	१०	११	१२	१३	१४	१५	१६	१७	१८	१९
२०७८.०८.१५	१	श्रावण-कार्तिक सम्मको सवारी साधन कर ट्रान्सफर आम्दानी				१९८,५५८,०००.००											१९८,५५८,०००.००	
२०७८.०८.१५	२	सवारी साधन कर बाँडफाँट श्रावण कार्तिक					१९८,५५८,०००.००				१९८,५५८,०००.००							
२०७८.११.०२	३	मंसिर-माघ सम्मको सवारी साधन कर ट्रान्सफर आम्दानी				१५०,५६७,७७८.००					-						१५०,५६७,७७८.००	
२०७८.११.०२	४	सवारी साधन कर बाँडफाँट मंसिर-माघ					१५०,५६७,७७८.००				१५०,५६७,७७८.००							
२०७९.०३.०३	५	फागुन-जेठसम्मको सवारी साधन कर ट्रान्सफर आम्दानी				१९४,२३३,६२८.००											१९४,२३३,६२८.००	
२०७९.०३.०३	६	सवारी साधन कर बाँडफाँट फागुन-जेठ					१९४,२३३,६२८.००				१९४,२३३,६२८.००							
२०७९.०६.११	७	असार महिनाको सवारी साधन कर ट्रान्सफर आम्दानी				४९,५०७,५६५.००											४९,५०७,५६५.००	
२०७९.०६.११	८	सवारी साधन कर बाँडफाँट असार					४९,५०७,५६५.००				४९,५०७,५६५.००							
यस वर्षको						५९२,८६६,९७१.००	५९२,८६६,९७१.००	-	-	-	५९२,८६६,९७१.००						५९२,८६६,९७१.००	

तयार गर्ने　　पेश गर्ने　　प्रमाणीत गर्ने

अनुसूची २५

बुँदा नं. १० सँग सम्बन्धित

प्रदेश लेखा नियन्त्रक कार्यालय, पोखरा

वैक नगदी किताव

२०७८/७९ साल

बजेट उपशीर्षक नः- ख ३.१ प्रदेश आकस्मिक कोष खाता

मिति	संकेत नं/भौचर नं	विवरण	तहविल मौज्दात			वैकमाल मौज्दात			बाँकी	बजेट खर्च		चालु आर्थिक		गत विगत वर्षको		विविध		कैफीयत
			डेबिट	क्रेडिट	बाँकी	डेबिट	क्रेडिट	भौचर वा चेक नं		खर्च संकेत	रकम रु	दिइएको	फर्छिएको	जिम्मेवारी सारिएको	फर्छिएको	डेबिट	क्रेडिट	
१	२	३	४	५	६	७	८	९	१०	११	१२	१३	१४	१५	१६	१७	१८	१९
२०७९.९.१४	१	गत आ.व. को आकस्मिक कोष रकम अ.ल्या. आम्दानी ।				२०,०००,०००.००											२०,०००,०००.००	
यस वर्षको						२०,०००,०००.००	-	-	२०,०००,०००.००	-	-	-	-	-	-	-	२०,०००,०००.००	

तयार गर्ने　　पेश गर्ने　　प्रमाणीत गर्ने

अनुसूची २६
बुँदा नं. १० सँग सम्बन्धित
प्रदेश लेखा नियन्त्रक कार्यालय
वैक नगदी किताव
२०७८/७९ साल

बजेट उपशीर्षक नः- ख १.३ निकासा खर्च खाता

मिति	संकेत नं/भौचर नं	विवरण	तहबिल मौज्दात			वैकमाल मौज्दात			बाँकी	बजेट खर्च		चालु आर्थिक		गत विगत		विविध		कैफीयत
			डेबिट	केडिट	बाँकी	डेबिट	केडिट	भौचर वा चेक नं		खर्च संकेत	रकम रु	दिइए को	फर्छिए को	जिम्मे वारी सारिए को	फर्छिए को	डेबिट	केडिट	
१	२	३	४	५	६	७	८	९	१०	११	१२	१३	१४	१५	१६	१७	१८	१९
२०७७.१२.२६	१	ख.१.१ खाताबाट शोधभर्नाको लागि ट्रान्सफर रकम आम्दानी ।				२२,९२७,५६७,९७८.१३											२२,९२७,५६७,९७८.१३	
२०७७.१२.२६	२	असार मसान्त सम्मको विनियोजन खर्च रकमको शोधभर्ना ।					२२,०४३,९३३,९३५.४०				२२,०४३,९३३,९३५.४०							
२०७९.८.२५	३	संघीय सरकारमा अनुदान फिर्ता					३९६,५१०,७५८.१२				३९६,५१०,७५८.१२							
२०७९.८.२५	४	आ.व. २०७८/७९ को राजस्व बचत रकम सञ्चित कोष मिलान खातामा ट्रान्सफर					४८७,१२३,२८४.६१				४८७,१२३,२८४.६१							
यस वर्षको						२२,९२७,५६७,९७८.१३	२२,९२७,५६७,९७८.१३	-	-	-	२२,९२७,५६७,९७८.१३						२२,९२७,५६७,९७८.१३	

अनुसूची २७

प्रदेश लेखा नियन्त्रक कार्यालय, पोखरा

बाणिज्य बैकहरुलाई दिएको शोधभर्ना विवरण

आर्थिक वर्ष २०७८।०७९

बैकः राष्ट्रिय बाणिज्य बैक

क्र.स.	जिल्ला	विनियोजन खर्च बैंक स्टेटमेण्ट अनुसार	विनियोजन खर्च Day close अनुसार	फरक	शोधभर्ना दिइएको रकम	कैफियत
१	गोरखा	२,४७६,३२५,३५९.९७	२,४७६,३२५,३५९.९७	-	२,४७६,३२५,३५९.९७	
२	लमजुङ्ग	१,२४९,१८०,०३२.०८	१,२४९,१८०,०३२.०८	-	१,२४९,१८०,०३२.०८	
३	कास्की	६,१८५,८१२,३६५.५२	६,१८५,८१२,३६५.५२	-	६,१८५,८१२,३६५.५२	
४	नवलपुर	१,३२७,०९४,८५६.५४	१,३२७,०९४,८५६.५४	-	१,३२७,०९४,८५६.५४	
जम्मा		**११,२३८,४१२,६१४.११**	**११,२३८,४१२,६१४.११**	**-**	**११,२३८,४१२,६१४.११**	

बैकः नेपाल बैक लि.

क्र.स.	जिल्ला	विनियोजन खर्च बैंक स्टेटमेण्ट अनुसार	विनियोजन खर्च Day close अनुसार	फरक	शोधभर्ना दिइएको रकम	कैफियत
१	तनहुँ	२,३७४,७०१,०३४.९४	२,३७४,७०१,०३४.९४	-	२,३७४,७०१,०३४.९४	
२	मनाङ्ग	५३१,९८४,४४६.४५	५३१,९८४,४४६.४५	-	५३१,९८४,४४६.४५	
३	मुस्ताङ्ग	६५८,३२१,९१६.३९	६५८,३२१,९१६.३९	-	६५८,३२१,९१६.३९	
४	पर्वत	१,२१३,७५१,१९०.९३	१,२१३,७५१,१९०.९३	-	१,२१३,७५१,१९०.९३	
५	स्याङ्गजा	२,६०७,६२७,४१०.६१	२,६०७,६२७,४१०.६१	-	२,६०७,६२७,४१०.६१	
६	म्याग्दी	९८८,४०३,५६२.७७	९८८,४०३,५६२.७७	-	९८८,४०३,५६२.७७	
७	बाग्लुङ्ग	२,४३०,७३१,७५९.२०	२,४३०,७३१,७५९.२०	-	२,४३०,७३१,७५९.२०	
जम्मा		**१०,८०५,५२१,३२१.२९**	**१०,८०५,५२१,३२१.२९**	**-**	**१०,८०५,५२१,३२१.२९**	

कुल जम्मा		**२२,०४३,९३३,९३५.४०**	**२२,०४३,९३३,९३५.४०**	**-**	**२२,०४३,९३३,९३५.४०**	

अनुसुची - २८

प्रदेश लेखा नियन्त्रक कार्यालय, पोखरा

प्रदेश सञ्चित कोष खाताहरुको अवस्था

आ.व. २०७८/७९

क्र.सं.	खाताको विवरण	स्रेस्ता अनुसार			
		आम्दानी	खर्च	बाकी	कैफियत
१	**ख १.४ संचित कोष मिलान खाता**	**२,८५८,९२४,४८५.७५**	**-**	**२,८५८,९२४,४८५.७५**	
क.	गत वर्षको मौज्दात	२,८५८,९२४,४८५.७५			
२	**ख १.१ राजस्व अनुदान तथा विविध प्राप्ति खाता**	**२५,१७२,४५३,३२९.५१**	**२३,७००,४४४,६९३.५२**	**१,४७२,००८,६३५.९९**	
क.	बाँडफाँटबाट प्राप्त मूल्य अभिबृध्दी कर, अन्त शुल्क र अन्य कर बाट प्राप्त	८,८००,९३३,०१७.९२			
ख.	अन्य राजस्व	१.१००,६४१,३९५.९२			
ग.	वेरुजु	१८८,९१०,२६४.५९			
घ.	समानिकरण अनुदान	७,४२२,८००,०००.००			
ङ.	सशर्त अनुदान	५,०२९,०८०,१९९.००			
च.	विशेष अनुदान	५४९,०००,०००.००			
छ.	समपुरक अनुदान	८७३,६००,०००.००			
ज.	बाँडफाँटबाट प्रप्त सवारी साधन कर	८८९,३०२,१७०.००			
झ.	बाँडफाँटबाट प्रप्त रोयल्टी रकम	३१८,१८६,२८२.०८			
ञ.	बाणिज्य बैकहरुलाई शोधभर्ना गरेको		२२,०४३,९३३,९३५.४०		
ठ.	सङ्घीय सरकारलाई फिर्ता गरेको (अनुदान)		१,६५६,५१०,७५८.१२		
३	**ख ४.१ प्रदेश विभाज्य कोष खाता**	**१,६६१,९०६,२९६.१९**	**१,६६१,९०६,२९६.१९**	**-**	
ख.	कुल आम्दानी रकम	१,६६१,९०६,२९६.१९			
ग.	सङ्घीय बिभाज्य कोषमा दाखिला		१७९,७३७,१५५.१९		
घ.	बाँडफाँटबाट गरी प्रदेश सञ्चित कोषमा दाखिला		८८९,३०२,१७०.००		
ङ.	बाँडफाँटबाट गरी स्थानीय बिभाज्य कोषमा दाखिला		५९२,८६६,९७१.००		
४	**ख ४.२ स्थानीय बिभाज्य कोष खाता**	**५९२,८६६,९७१.००**	**५९२,८६६,९७१.००**	**-**	
यस आ.व.को प्रदेश सञ्चित कोषको		**३०,२८६,१५१,०८२.४५**	**२५,९५५,२१७,९६०.७१**	**४,३३०,९३३,१२१.७४**	